



# REPORTE ESCOLAR DEL ESTADO DE ILLINOIS

El año escolar de 2007/2008 es el primero en que los estudiantes con Competencia Limitada en Inglés (LEP), que hubieran tomado el "IMAGE" en el pasado, tomaron el "ISAT" o el "PSAE" con acomodos razonables; por lo tanto, cualquier comparación con los niveles de rendimiento de los años anteriores de este subgrupo y sus escuelas y distritos escolares se debe hacer con la cautela apropiada.

## ESTUDIANTES

### ORIGEN RACIAL/ÉTNICO Y OTRA INFORMACIÓN

	Blanco	Negro	Hispano	Asiático/ Islas del Pacífico	Indio Americano	Multir racial /étnico	Índice de Bajos Recursos	Índice de Habilidad Limitada en Inglés	Índice de Deserción Escolar	Índice de Ausentismo Crónico	Índice de Movilidad	Índice de Asistencia	Matriculación Total
	54.0	19.2	19.9	3.9	0.2	2.7	41.1	7.5	4.1	2.5	14.9	93.3	2,074,167

**Estudiantes de bajos recursos** son los alumnos que provienen de familias que reciben ayuda pública; viven en instituciones para niños abandonados o delincuentes; en hogares sustitutos con ayuda pública; o son elegibles para almuerzos gratuitos o a precio reducido ("bajo costo").

**Los estudiantes de habilidad limitada en inglés** son alumnos elegibles para programas de transición bilingües. **El índice de movilidad** se basa en el número de veces que los alumnos se inscriben o dejan la escuela durante el año escolar. **Ausentismo crónico** se refiere a los alumnos que se ausentan de la escuela 18 o más días de los últimos 180 días escolares sin una excusa justificable.

## AMBIENTE EDUCATIVO

COMUNICACIÓN CON PADRES*		ÍNDICE DE ALUMNO POR CADA PERSONAL			
	Porcentaje	Alumno por Maestro en Primaria	Alumno por Maestro en Secundaria	Alumno por Personal Certificado	Alumno por Administrador
	96.8	18.3	18.0	13.5	211.6

\* Comunicación con los padres incluye las reuniones con padres y maestros, visitas de los padres a la escuela, visitas de la escuela a los hogares, conversaciones telefónicas y comunicación por escrito.

### TAMAÑO PROMEDIO DE LA CLASE (Según el 1er día de clases en mayo)

Grados	K	1	2	3	4	5	6	7	8	9 - 12
	20.5	21.0	21.1	21.7	22.3	22.7	22.2	21.6	21.5	19.6

### TIEMPO DEDICADO A LAS ASIGNATURAS BÁSICAS (Minutos Por Día)

Grados	Matemáticas			Ciencias			Inglés/ Disciplinas del Lenguaje			Ciencias Sociales		
	3	6	8	3	6	8	3	6	8	3	6	8
	58	54	51	30	43	44	145	104	93	30	43	44

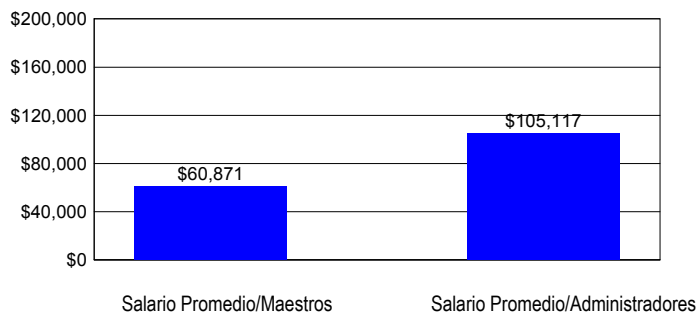
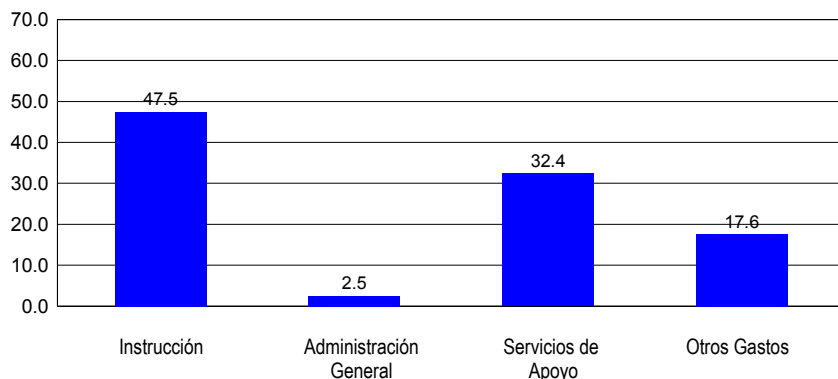
### INFORMACIÓN DE LOS MAESTROS (Tiempo completo)

	Blanco	Negro	Hispano	Asiático/ Islas del Pacífico	Indio Americano	Masculino	Femenino	Número Total
	84.9	8.7	4.9	1.3	0.2	22.9	77.1	131,488

**INFORMACIÓN DE LOS MAESTROS (Cont.)**

	Promedio de Experiencia en la Enseñanza (Años)	% de Maestros con Licenciatura (B.A)	% de Maestros con Maestrías y más estudios	% de Maestros con Certificados de Emergencia o Provisionales	% de Clases no Conducidas por Maestros Altamente Competentes
Todas las Escuelas	12.4	46.7	53.2	0.7	0.7
Escuelas con Alto Nivel de Pobreza	11.9	49.3	50.6	1.2	2.0
Escuelas con Bajo Nivel de Pobreza	12.0	38.7	61.2	0.3	0.2

La ley federal No Child Left Behind (Que Ningún Niño Se quede Atrás) requiere que información acerca de ciertos datos se presente en forma separada de acuerdo al nivel de pobreza en las escuelas. La pobreza (o bajos ingresos) esta definida, según la ley, en la primera página de todos los reportes escolares. Escuelas de alto o bajo nivel de pobreza incluyen aquellas escuelas contadas dentro de la primera y última cuarta parte de la distribución estatal de escuelas.

**FINANZAS DEL DISTRITO ESCOLAR****SALARIOS DE MAESTROS/ADMINISTRADORES (Tiempo completo)****GASTOS POR FUNCIÓN 2006-07 (Porcentajes)**

FUENTE DE INGRESOS 2006-07	
	Por ciento
Impuesto Predial Local	57.6
Otros Fondos Locales	7.3
Ayuda General del Estado	18.1
Otros Fondos del Estado	9.7
Fondos Federales	7.3

GASTOS POR FONDO 2006-07	
	Por ciento
Educación	72.6
Operación y Mantenimiento	8.5
Transportación	3.9
Bonos y Réditos	6.7
Renta	0.0
Retiro Municipal/ Seguro Social	1.8
Prevención de Incendio/Seguridad	0.9
Localidad y Construcción/ Mejoramiento del Capital	5.6


OTROS INDICADORES FINANCIEROS		
	2006-07 Gastos de Instrucción por Alumno	2006-07 Gastos de Operación por Alumno
	\$5,808	\$9,907

Gastos de instrucción por alumno incluyen los costos directos de instrucción de los alumnos o la interacción entre los maestros y alumnos.

Gastos de operación por alumno incluyen todos los gastos de operación del distrito escolar excluyendo la escuela de verano, educación para adultos, redención de bonos y gastos de capital.

## RENDIMIENTO ACADÉMICO

### EVALUACIÓN DE LA PRUEBA ACT: GRADUADOS DEL 2008\*



El número y porcentaje de estudiantes tomando el examen ACT no es reportado porque casi todos los estudiantes de 11 grado toman el ACT como parte del examen estatal PSAE.

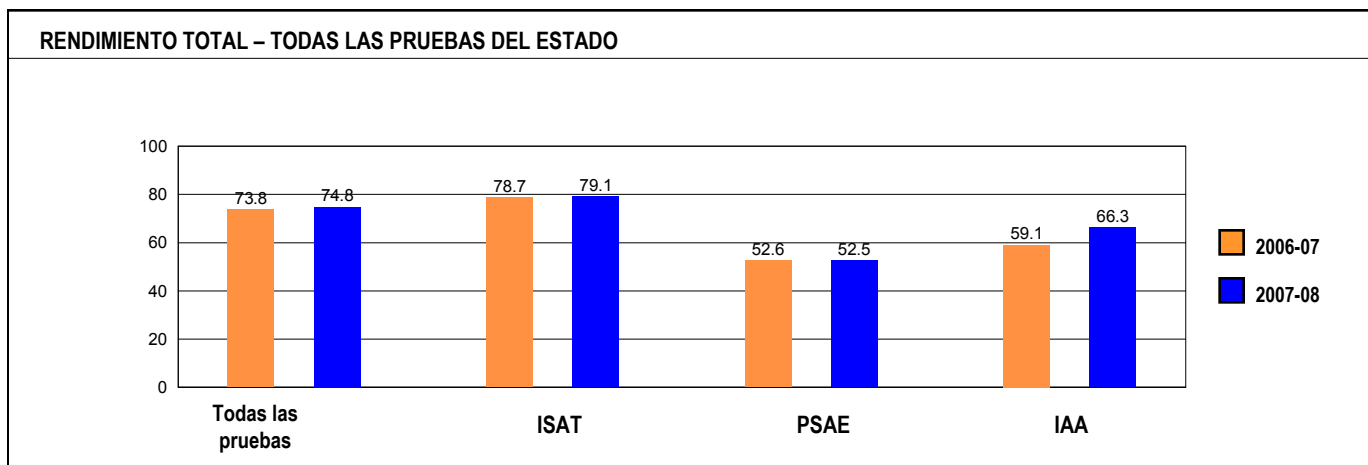
\* Incluye los resultados más recientes de la prueba ACT o PSAE tomada en fecha nacional, de los estudiantes graduados. No incluye los resultados de los estudiantes que tomaron el examen en un ambiente de acuerdo a sus necesidades especiales. Los promedios están basados en las escuelas públicas y no incluyen escuelas particulares o escuelas con propósitos especiales.

### ÍNDICE DE GRADUACIÓN DE LA SECUNDARIA

Todos	Género		Origen Étnico/Raza						Habilidad Limitada En Inglés	Emigrante	Estudiantes con Dis-capacidades	Bajos Recursos
	Masculino	Femenino	Blanco	Negro	Hispano	Asiático/ Islas del Pacífico	Indio Americano	Multirracia/ étnico				
86.5	84.2	88.8	92.5	74.9	75.7	93.4	75.3	87.6	57.2	36.4	81.2	78.2

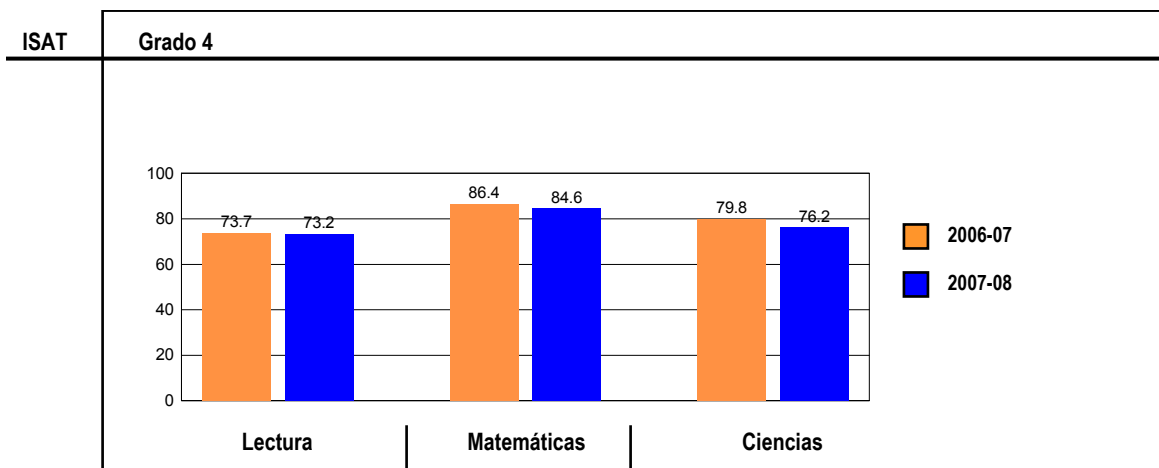
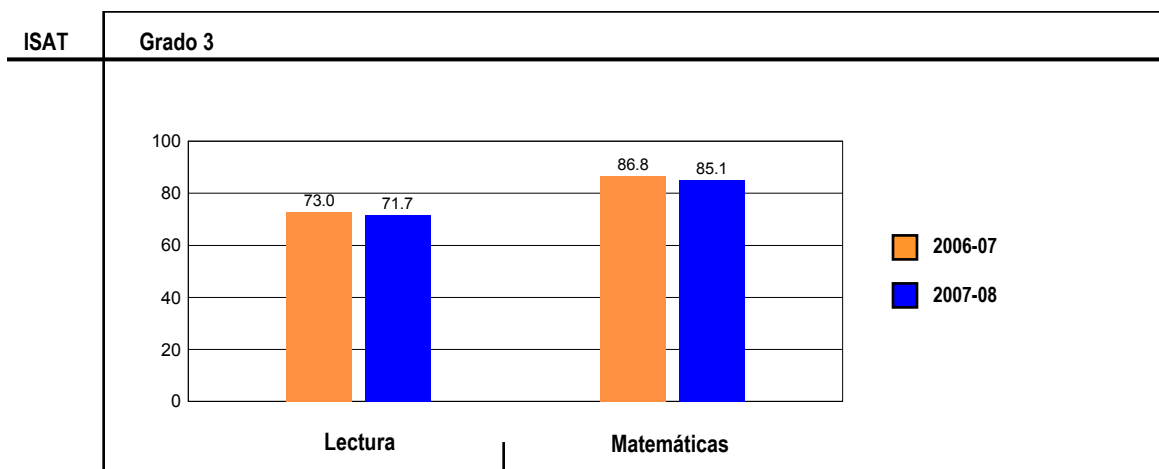
## RENDIMIENTO TOTAL DE LOS ESTUDIANTES

Las gráficas a continuación muestran en su totalidad con respecto al estado el porcentaje de resultados de los exámenes estatales que pasaron o excedieron los Estándares de Aprendizaje de Illinois.



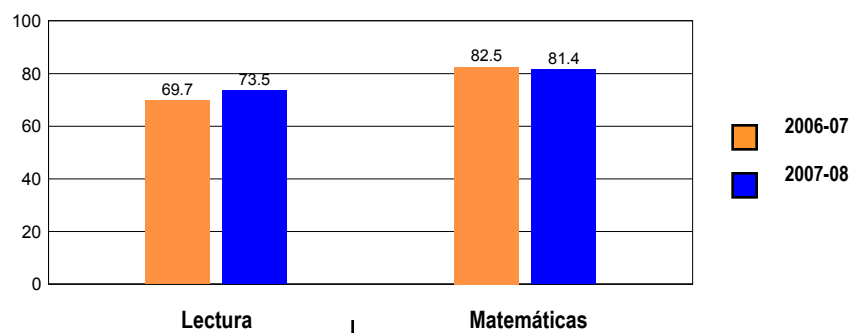
### PRUEBA DE APROVECHAMIENTO DE LOS ESTÁNDARES DE ILLINOIS (ISAT)

Las gráficas a continuación, muestran información sobre el nivel de logro con respecto a los Estándares de Aprendizaje de Illinois. Los resultados muestran el porcentaje de estudiantes que pasaron o excedieron los estándares para los grados y temas probados por medio del examen ISAT.



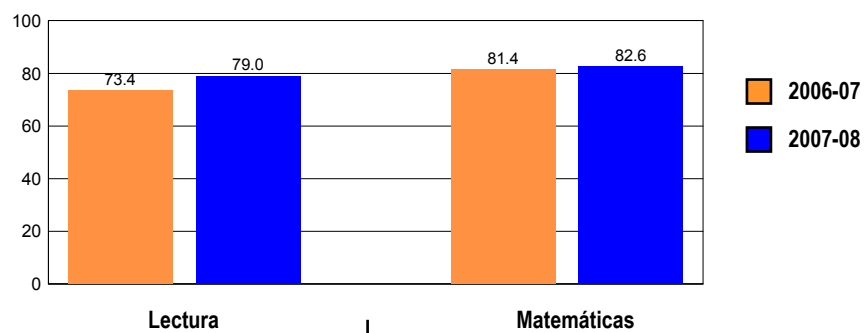
ISAT

Grado 5



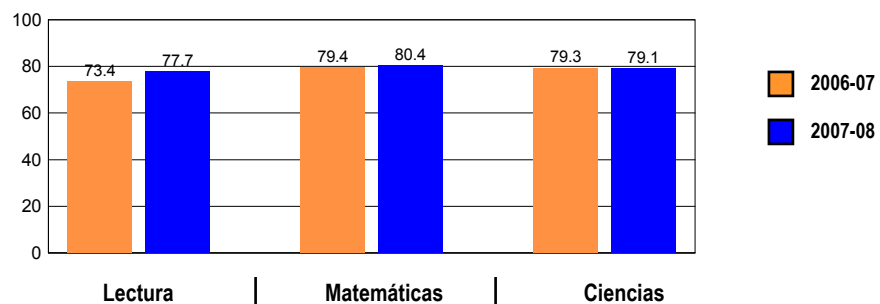
ISAT

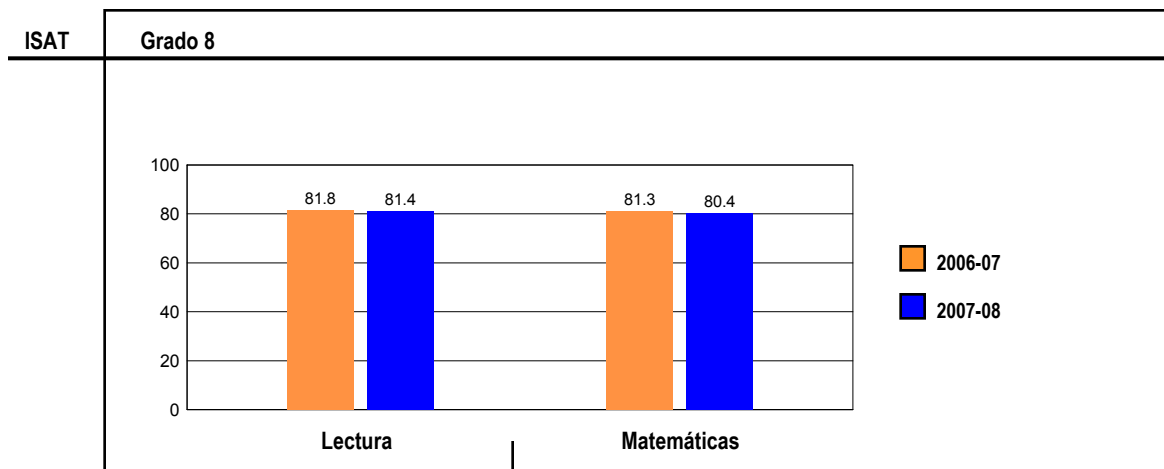
Grado 6



ISAT

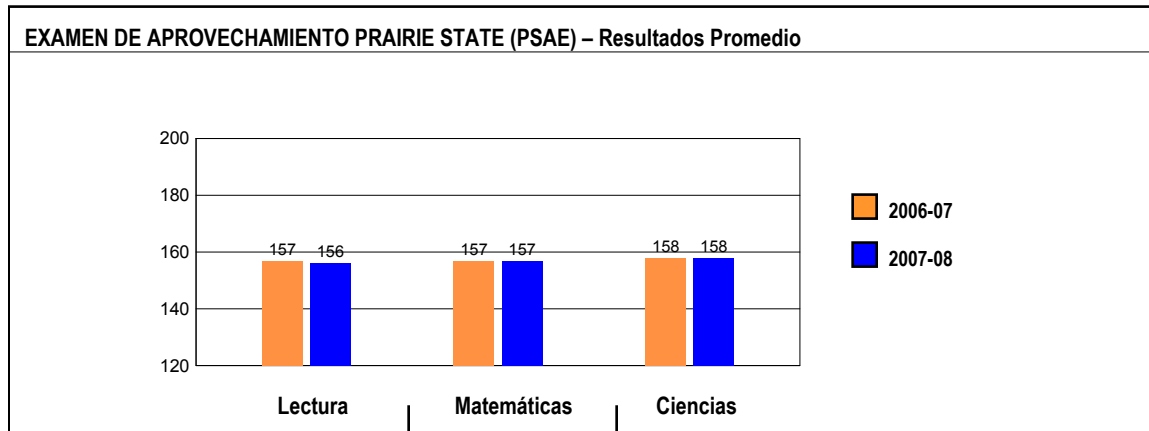
Grado 7



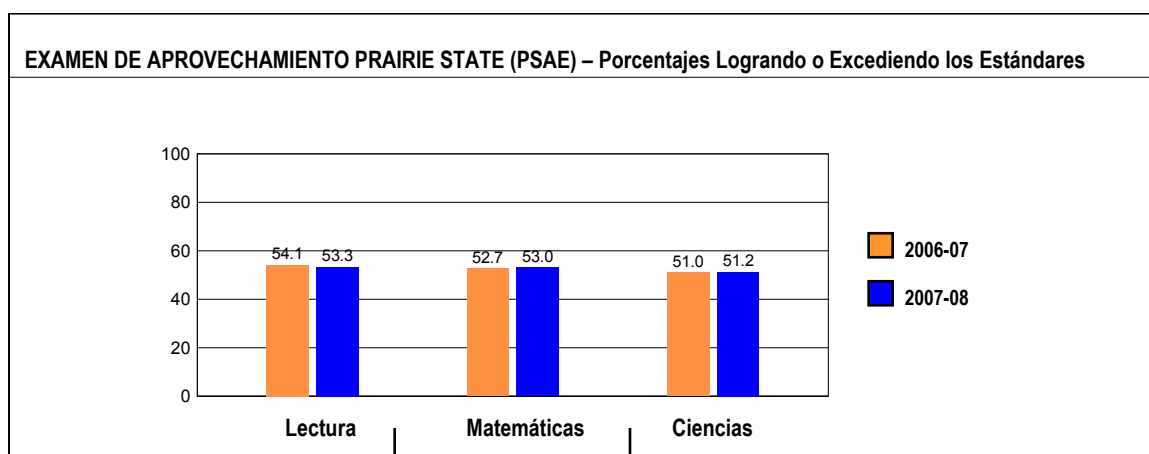


### RESULTADOS DEL EXAMEN DE APROVECHAMIENTO PRAIRIE STATE (PSAE)

Las gráficas a continuación muestran información sobre el nivel de logro con respecto a los Estándares de Aprendizaje de Illinois. Los resultados muestran el promedio de resultados, también el porcentaje de estudiantes que pasaron o excedieron los estándares



Los resultados del PSAE varían de 120 a 200



Número de estudiantes en el estado con resultados del examen PSAE en 2008: 133,140

## RENDIMIENTO EN LAS EVALUACIONES DEL ESTADO

La ley federal requiere que para las escuelas que ofrecen servicios de Título I se reporte al público en general los resultados de los logros académicos de los estudiantes en lectura, matemáticas y ciencias.

La Prueba ISAT se administra en los [grados 3 a 8](#) . El Examen PSAE se administra en el grado 11. El examen de Illinois que mide el progreso anual del Inglés (IMAGE) se administra a estudiantes con habilidades limitadas en Inglés. La Evaluación Alternativa de Illinois (IAA) se administra a estudiantes con discapacidades cuyos Programas de Educación Individualizada (IEP) indican que las pruebas ISAT o PSAE no son adecuadas.

Los estudiantes con discapacidades tienen un IEP (bajo la ley *No Child Left Behind*). Un IEP es un plan escrito para un niño con una discapacidad que es elegible a recibir servicios de educación especial bajo la Ley de Individuos con Discapacidades.

Lectura y Matemáticas son examinados en los grados de tres a ocho y once. Hay un examen de Ciencia en los grados cuatro siete, y once.

Con el objeto de proteger la identidad de los estudiantes, no se reportan datos de los grupos examinados si estos cuentan con menos de diez estudiantes.

PORCENTAJE DE ESTUDIANTES NO EXAMINADOS EN PRUEBAS DEL ESTADO														
	Todos	Género		Origen Racial/Étnico						Habilidad Limitada En Inglés	Emigrante	Estudiantes con Discapacidades	Bajos recursos	
		Masculino	Femenino	Blanco	Negro	Hispano	Asiático/ Islas del Pacífico	Indio Americano	Multirracia /étnico					
<b>*Matriculación</b>	1,080,912	552,428	528,334	584,551	209,802	211,723	42,677	1,747	28,936	71,592	349	153,444	459,352	
<b>Lectura</b>	0.3	0.3	0.2	0.1	0.6	0.3	0.1	0.2	0.2	0.2	0.3	0.5	0.3	
<b>Matemáticas</b>	0.3	0.3	0.2	0.1	0.6	0.3	0.1	0.2	0.2	0.2	0.3	0.5	0.3	

\* Número de estudiantes matriculados durante el ciclo de exámenes.

HAY UN PORCENTAJE DE ESTUDIANTES QUE NO SON EXAMINADOS EN LOS PROGRAMAS DE EXAMEN DEL ESTADO EN CIENCIA SOLAMENTE														
	Todos	Género		Origen Racial/Étnico						Habilidad Limitada En Inglés	Emigrante	Estudiantes con Discapacidades	Bajos recursos	
		Masculino	Femenino	Blanco	Negro	Hispano	Asiático/ Islas del Pacífico	Indio Americano	Multirracia /étnico					
<b>*Enrollment</b>	153,766	230,339	223,387	153,443	84,573	85,001	18,167	775	11,107	24,940	141	63,312	180,194	
<b>Ciencias</b>	0.5	0.6	0.4	0.2	1.3	0.6	0.2	0.5	0.4	0.5	0.7	1.1	0.7	

\* Matrícula como reportada durante el periodo de exámenes de grados cuatro, siete, y once.

## PRUEBA DE APROVECHAMIENTO DE LOS ESTÁNDARES DE ILLINOIS (ISAT)

Las siguientes tablas muestran los porcentajes de los resultados de los estudiantes en cada uno de los cuatro niveles de desempeño. Estos niveles fueron establecidos con la ayuda de educadores de Illinois quienes enseñan en los niveles y áreas de aprendizaje examinados. Debido al uso de números redondos, la suma de los porcentajes no siempre será equivalente a 100.

Nivel 1 – Advertencia Académica-	El trabajo del estudiante demuestra poco conocimiento y aptitudes limitadas en la materia. Debido a grandes lapsos de aprendizaje los estudiantes aplican ineficazmente sus conocimientos y aptitudes.
Nivel 2 – No Logra los Estándares -	El trabajo del estudiante demuestra aptitudes y conocimientos básicos en la materia. Sin embargo, debido a lapsos en su aprendizaje, los estudiantes aplican sus conocimientos y aptitudes de manera limitada.
Nivel 3 – Logra los Estándares -	El trabajo del estudiante demuestra conocimiento y aptitudes en la materia. Los estudiantes aplican sus conocimientos y destrezas con eficiencia para resolver problemas.
Nivel 4 – Excede los Estándares -	El trabajo del estudiante demuestra conocimiento avanzado y destrezas en la materia. Los estudiantes aplican sus conocimientos y destrezas creativamente para resolver problemas y evaluar los resultados.

**Grado 3****Grado 3 - Todos**

Niveles	Lectura				Matemáticas			
	1	2	3	4	1	2	3	4
	6.8	21.5	47.6	24.2	3.5	11.4	44.1	41.0

**Grado 3 - Género**

Niveles	Lectura				Matemáticas			
	1	2	3	4	1	2	3	4
Masculino	8.5	23.8	46.4	21.3	4.0	11.2	42.3	42.5
Femenino	4.9	19.1	48.8	27.2	2.9	11.6	45.9	39.5

**Grado 3 – Origen Racial/Étnico**

Niveles	Lectura				Matemáticas			
	1	2	3	4	1	2	3	4
Blanco	3.1	13.4	49.6	33.9	1.0	5.4	39.1	54.5
Negro	12.6	32.2	44.4	10.9	9.4	22.3	49.4	18.9
Hispano	11.4	33.5	45.4	9.8	4.6	17.4	53.5	24.6
Asiático/Islands del Pacífico	2.0	10.8	46.8	40.4	0.6	3.5	28.9	67.0
Indio Americano	5.5	18.9	54.2	21.4	1.7	6.3	43.9	48.1
Multirracial/étnico	5.2	19.4	49.9	25.5	2.1	10.2	47.2	40.5

**Grado 3 – Habilidad Limitada en Inglés**

Niveles	Lectura				Matemáticas			
	1	2	3	4	1	2	3	4
	15.6	41.9	37.8	4.7	6.0	21.1	52.9	19.9

**Grado 3 Emigrante**

Niveles	Lectura				Matemáticas			
	1	2	3	4	1	2	3	4
	7.7	32.7	51.9	7.7	0.0	9.4	73.6	17.0

**Grado 3 – Estudiantes con Discapacidades**

Niveles	Lectura				Matemáticas			
	1	2	3	4	1	2	3	4
Con Plan IEP	22.5	34.7	32.8	10.0	10.2	22.0	44.5	23.3
Sin Plan IEP	4.4	19.5	49.8	26.3	2.5	9.8	44.0	43.7

**Grado 3 – Bajos Recursos**

Niveles	Lectura				Matemáticas			
	1	2	3	4	1	2	3	4
Almuerzo gratis/Bajo costo	11.4	31.8	46.1	10.7	6.2	18.6	51.3	23.9
No Elegible	2.7	12.4	48.9	36.0	1.0	5.0	37.7	56.3

**Grado 4****Grado 4 - Todos**

Niveles	Lectura				Matemáticas				Ciencias			
	1	2	3	4	1	2	3	4	1	2	3	4
	1.8	25.0	46.6	26.6	0.9	14.5	58.3	26.3	3.5	20.3	59.1	17.1

**Grado 4 - Género**

Niveles	Lectura				Matemáticas				Ciencias			
	1	2	3	4	1	2	3	4	1	2	3	4
Masculino	2.4	27.9	45.6	24.0	1.0	15.0	56.3	27.7	3.9	20.0	57.1	19.0
Femenino	1.2	21.9	47.7	29.3	0.7	14.0	60.4	24.9	3.1	20.6	61.2	15.1

**Grado 4 – Origen Racial/Étnico**

Niveles	Lectura				Matemáticas				Ciencias			
	1	2	3	4	1	2	3	4	1	2	3	4
Blanco	0.8	15.4	47.2	36.6	0.3	7.2	56.0	36.5	0.9	9.7	63.8	25.5
Neuro	3.5	40.4	45.2	10.9	2.4	28.6	60.3	8.7	8.4	38.7	49.2	3.7
Hispano	3.0	37.7	46.9	12.5	1.1	22.1	64.2	12.6	6.0	32.3	55.8	5.9
Asiático/Islas del Pacífico	0.5	11.9	43.5	44.1	0.4	4.5	44.9	50.2	1.6	10.3	59.3	28.8
Indio Americano	2.6	23.8	49.4	24.2	0.9	14.8	62.4	21.8	3.0	19.2	62.4	15.4
Multirracial/étnico	1.8	22.5	47.7	28.0	0.7	12.8	61.5	25.1	2.2	17.9	62.4	17.5

**Grado 4 – Habilidad Limitada en Inglés**

Niveles	Lectura				Matemáticas				Ciencias			
	1	2	3	4	1	2	3	4	1	2	3	4
	5.5	56.2	34.6	3.7	1.9	33.3	58.4	6.4	11.2	45.1	41.8	1.9

**Grado 4 - Emigrante**

Niveles	Lectura				Matemáticas				Ciencias			
	1	2	3	4	1	2	3	4	1	2	3	4
	3.6	36.4	45.5	14.5	0.0	21.1	70.2	8.8	5.4	33.9	53.6	7.1

**Grado 4 – Estudiantes con Discapacidades**

Niveles	Lectura				Matemáticas				Ciencias			
	1	2	3	4	1	2	3	4	1	2	3	4
Con Plan IEP	7.7	51.1	31.6	9.6	3.7	32.5	52.0	11.8	8.5	32.5	50.6	8.3
Sin Plan IEP	0.9	20.8	49.0	29.3	0.4	11.7	59.3	28.6	2.7	18.4	60.4	18.4

**Grado 4 – Bajos Recursos**

Niveles	Lectura				Matemáticas				Ciencias			
	1	2	3	4	1	2	3	4	1	2	3	4
Almuerzo gratis/Bajo costo	3.2	38.1	46.6	12.1	1.6	23.8	62.8	11.8	6.4	33.0	54.6	6.0
No Elegible	0.7	14.2	46.7	38.5	0.3	6.8	54.6	38.3	1.1	9.9	62.8	26.2

**Grado 5****Grado 5 - Todos**

Niveles	Lectura				Matemáticas			
	1	2	3	4	1	2	3	4
	0.5	25.9	46.3	27.3	0.5	18.1	64.2	17.1

**Grado 5 - Género**

Niveles	Lectura				Matemáticas			
	1	2	3	4	1	2	3	4
Masculino	0.7	29.2	45.7	24.4	0.7	19.0	62.4	17.9
Femenino	0.3	22.5	46.9	30.2	0.4	17.2	66.1	16.3

**Grado 5 – Origen Racial/Étnico**

Niveles	Lectura				Matemáticas			
	1	2	3	4	1	2	3	4
Blanco	0.2	15.1	47.5	37.3	0.2	10.0	66.5	23.3
Negro	1.0	43.2	43.9	11.9	1.4	35.5	57.8	5.3
Hispano	0.8	41.1	45.9	12.3	0.7	25.3	66.4	7.6
Asiático/Islas del Pacífico	0.2	12.2	43.7	43.9	0.2	5.4	53.8	40.7
Indio Americano	0.0	26.9	47.4	25.6	0.0	19.1	68.1	12.8
Multirracial/étnico	0.7	23.1	47.6	28.5	0.5	17.7	64.8	17.0

**Grado 5 – Habilidad Limitada en Inglés**

Niveles	Lectura				Matemáticas			
	1	2	3	4	1	2	3	4
	1.5	65.9	29.6	2.9	1.4	39.7	55.5	3.4

**Grado 5 - Emigrante**

Niveles	Lectura				Matemáticas			
	1	2	3	4	1	2	3	4
	0.0	50.0	39.7	10.3	0.0	32.2	62.7	5.1

**Grado 5 – Estudiantes con Discapacidades**

Niveles	Lectura				Matemáticas			
	1	2	3	4	1	2	3	4
Con Plan IEP	2.8	58.7	30.5	8.0	2.6	42.8	49.3	5.2
Sin Plan IEP	0.1	20.8	48.8	30.3	0.2	14.2	66.6	19.0

**Grado 5 – Bajos Recursos**

Niveles	Lectura				Matemáticas			
	1	2	3	4	1	2	3	4
Almuerzo gratis/Bajo costo	0.9	41.1	45.6	12.4	1.0	29.0	63.1	6.9
No Elegible	0.2	13.9	46.8	39.1	0.2	9.3	65.1	25.4

**Grado 6****Grado 6 - Todos**

Niveles	Lectura				Matemáticas			
	1	2	3	4	1	2	3	4
	0.3	20.7	53.4	25.7	0.6	16.7	62.0	20.7

**Grado 6 - Género**

Niveles	Lectura				Matemáticas			
	1	2	3	4	1	2	3	4
Masculino	0.4	23.9	53.0	22.7	0.8	18.4	59.9	20.9
Femenino	0.2	17.3	53.7	28.8	0.4	15.1	64.1	20.4

**Grado 6 – Origen Racial/Étnico**

Niveles	Lectura				Matemáticas			
	1	2	3	4	1	2	3	4
Blanco	0.1	11.8	53.1	35.0	0.2	8.9	63.4	27.5
Neuro	0.7	35.9	53.4	10.0	1.6	34.8	56.9	6.7
Hispano	0.4	31.7	55.4	12.5	0.7	22.2	65.6	11.5
Asiático/Islas del Pacífico	0.1	8.2	46.1	45.7	0.1	5.1	47.3	47.5
Indio Americano	0.4	19.4	50.6	29.5	1.3	16.8	64.7	17.2
Multirracial/étnico	0.2	17.1	55.0	27.7	0.5	14.6	64.1	20.8

**Grado 6 – Habilidad Limitada en Inglés**

Niveles	Lectura				Matemáticas			
	1	2	3	4	1	2	3	4
	1.0	62.0	34.6	2.3	1.6	40.5	54.2	3.7

**Grado 6 - Emigrante**

Niveles	Lectura				Matemáticas			
	1	2	3	4	1	2	3	4
	0.0	53.8	46.2	0.0	0.0	32.7	63.5	3.8

**Grado 6 – Estudiantes con Discapacidades**

Niveles	Lectura				Matemáticas			
	1	2	3	4	1	2	3	4
Con Plan IEP	1.6	55.4	37.0	5.9	3.1	44.9	47.3	4.8
Sin Plan IEP	0.1	15.3	55.9	28.7	0.2	12.5	64.2	23.1

**Grado 6 – Bajos Recursos**

Niveles	Lectura				Matemáticas			
	1	2	3	4	1	2	3	4
Almuerzo gratis/Bajo costo	0.5	33.1	54.7	11.7	1.1	27.3	62.3	9.3
No Elegible	0.1	10.9	52.3	36.7	0.2	8.4	61.7	29.7

**Grado 7****Grado 7 - Todos**

Niveles	Lectura				Matemáticas				Ciencias			
	1	2	3	4	1	2	3	4	1	2	3	4
	0.5	21.8	59.1	18.6	1.8	17.8	54.5	25.9	6.4	14.5	55.8	23.4

**Grado 7 - Género**

Niveles	Lectura				Matemáticas				Ciencias			
	1	2	3	4	1	2	3	4	1	2	3	4
Masculino	0.8	25.5	57.8	16.0	2.2	18.7	52.1	26.9	7.0	13.6	53.3	26.1
Femenino	0.3	17.9	60.4	21.4	1.3	16.8	56.9	24.9	5.8	15.3	58.4	20.5

**Grado 7 – Origen Racial/Étnico**

Niveles	Lectura				Matemáticas				Ciencias			
	1	2	3	4	1	2	3	4	1	2	3	4
Blanco	0.3	14.2	60.3	25.2	0.8	10.3	53.9	34.9	2.8	7.5	55.5	34.2
Neuro	1.0	35.3	56.3	7.4	4.4	35.9	52.0	7.7	13.9	27.3	53.7	5.1
Hispano	0.8	31.6	59.7	7.9	2.0	22.7	61.1	14.3	9.8	22.6	59.1	8.4
Asiático/Islas del Pacífico	0.2	8.3	54.1	37.4	0.6	5.3	39.2	54.9	2.1	6.0	50.7	41.2
Indio Americano	0.0	20.4	63.7	15.9	0.8	17.3	60.2	21.7	4.4	9.7	64.5	21.4
Multirracial/étnico	0.4	19.9	59.3	20.4	1.4	16.8	57.4	24.4	5.6	12.8	59.6	22.1

**Grado 7 – Habilidad Limitada en Inglés**

Niveles	Lectura				Matemáticas				Ciencias			
	1	2	3	4	1	2	3	4	1	2	3	4
	2.4	62.7	34.0	0.9	4.9	40.8	49.1	5.2	23.4	37.8	37.0	1.8

**Grado 7 - Emigrante**

Niveles	Lectura				Matemáticas				Ciencias			
	1	2	3	4	1	2	3	4	1	2	3	4
	2.2	56.5	39.1	2.2	4.3	37.0	43.5	15.2	13.0	41.3	39.1	6.5

**Grado 7 – Estudiantes con Discapacidades**

Niveles	Lectura				Matemáticas				Ciencias			
	1	2	3	4	1	2	3	4	1	2	3	4
Con Plan IEP	2.8	59.2	34.9	3.2	8.8	46.0	39.8	5.4	22.3	28.4	42.8	6.5
Sin Plan IEP	0.2	16.1	62.8	21.0	0.7	13.5	56.7	29.0	4.0	12.3	57.7	25.9

**Grado 7 – Bajos Recursos**

Niveles	Lectura				Matemáticas				Ciencias			
	1	2	3	4	1	2	3	4	1	2	3	4
Almuerzo gratis/Bajo costo	0.9	33.8	57.5	7.7	3.1	28.5	57.0	11.4	11.3	23.7	56.7	8.2
No Elegible	0.2	12.8	60.3	26.7	0.8	9.8	52.6	36.8	2.7	7.6	55.1	34.6

**Grado 8****Grado 8 - Todos**

Niveles	Lectura				Matemáticas			
	1	2	3	4	1	2	3	4
	0.4	18.2	73.0	8.4	1.6	18.0	53.1	27.2

**Grado 8 - Género**

Niveles	Lectura				Matemáticas			
	1	2	3	4	1	2	3	4
Masculino	0.5	22.0	69.8	7.7	1.9	18.9	51.2	28.0
Femenino	0.2	14.3	76.4	9.1	1.4	17.0	55.2	26.5

**Grado 8 – Origen Racial/Étnico**

Niveles	Lectura				Matemáticas			
	1	2	3	4	1	2	3	4
Blanco	0.2	11.6	76.4	11.8	0.8	10.3	52.3	36.6
Negro	0.8	30.5	66.7	2.0	3.8	35.3	51.9	9.1
Hispano	0.4	26.1	70.3	3.2	1.9	23.6	59.9	14.6
Asiático/Islands del Pacífico	0.1	7.5	72.4	20.1	0.5	5.6	37.2	56.6
Indio Americano	0.8	17.4	74.3	7.5	1.2	16.5	61.2	21.1
Multirracial/étnico	0.3	15.0	75.0	9.7	1.6	17.1	55.0	26.3

**Grado 8 – Habilidad Limitada en Inglés**

Niveles	Lectura				Matemáticas			
	1	2	3	4	1	2	3	4
	1.5	58.1	40.0	0.3	4.9	42.4	47.0	5.8

**Grado 8 - Emigrante**

Niveles	Lectura				Matemáticas			
	1	2	3	4	1	2	3	4
	2.4	42.9	54.8	0.0	4.7	41.9	30.2	23.3

**Grado 8 – Estudiantes con Discapacidades**

Niveles	Lectura				Matemáticas			
	1	2	3	4	1	2	3	4
Con Plan IEP	2.0	55.7	41.4	0.9	7.6	49.2	38.7	4.5
Sin Plan IEP	0.1	12.4	77.9	9.5	0.7	13.2	55.4	30.7

**Grado 8 – Bajos Recursos**

Niveles	Lectura				Matemáticas			
	1	2	3	4	1	2	3	4
Almuerzo gratis/Bajo costo	0.7	28.9	67.8	2.6	2.8	29.0	56.1	12.2
No Elegible	0.2	10.5	76.8	12.6	0.8	10.0	51.0	38.1

## EXAMEN DE APROVECHAMIENTO PRAIRIE STATE (PSAE)

Las siguientes tablas muestran los porcentajes de los resultados de los estudiantes en cada uno de los cuatro niveles de desempeño. Estos niveles fueron establecidos con la ayuda de educadores de Illinois quienes enseñan en los niveles y áreas de aprendizaje examinados. Debido al uso de números redondos, la suma de los porcentajes no siempre será equivalente a 100

Nivel 1 – Advertencia Académica-	El trabajo del estudiante demuestra poco conocimiento y aptitudes limitadas en la materia. Debido a grandes lapsos de aprendizaje los estudiantes aplican ineficazmente sus conocimientos y aptitudes.
Nivel 2 – No Logra los Estándares -	El trabajo del estudiante demuestra aptitudes y conocimientos básicos en la materia. Sin embargo, debido a lapsos en su aprendizaje, los estudiantes aplican sus conocimientos y aptitudes de manera limitada.
Nivel 3 – Logra los Estándares -	El trabajo del estudiante demuestra conocimiento y aptitudes en la materia. Los estudiantes aplican sus conocimientos y destrezas con eficiencia para resolver problemas.
Nivel 4 – Excede los Estándares -	El trabajo del estudiante demuestra conocimiento avanzado y destrezas en la materia. Los estudiantes aplican sus conocimientos y destrezas creativamente para resolver problemas y evaluar los resultados.

### Grado 11

#### Grado 11 - Todos

Niveles	Lectura				Matemáticas				Ciencias			
	1	2	3	4	1	2	3	4	1	2	3	4
	10.1	36.6	42.9	10.4	11.1	35.9	42.2	10.8	9.5	39.3	40.4	10.8

#### Grado 11 - Género

Niveles	Lectura				Matemáticas				Ciencias			
	1	2	3	4	1	2	3	4	1	2	3	4
Masculino	12.4	36.3	41.1	10.1	11.0	33.5	42.8	12.7	10.0	35.7	40.7	13.7
Femenino	7.9	36.8	44.6	10.7	11.2	38.2	41.7	8.9	8.9	42.9	40.2	8.0

#### Grado 11 -Origen Racial/Étnico

Niveles	Lectura				Matemáticas				Ciencias			
	1	2	3	4	1	2	3	4	1	2	3	4
Blanco	6.0	29.3	50.8	13.9	6.0	29.9	50.1	13.9	5.2	31.3	49.0	14.5
Negro	20.2	54.9	23.3	1.6	27.5	51.8	19.6	1.0	21.3	60.4	17.3	1.0
Hispano	18.4	50.7	28.3	2.6	17.6	49.7	30.3	2.3	16.5	55.9	25.3	2.3
Asiático/Islands del Pacífico	6.3	29.8	47.3	16.6	3.7	18.9	49.0	28.5	4.6	25.1	50.1	20.2
Indio Americano	9.3	40.9	40.9	8.9	11.7	40.1	40.5	7.8	12.5	38.5	39.7	9.3
Multirracial/étnico	8.0	37.6	43.3	11.1	11.1	36.6	42.4	9.9	8.4	41.1	40.4	10.0

#### Grado 11 - Habilidad Limitada en Inglés

Niveles	Lectura				Matemáticas				Ciencias			
	1	2	3	4	1	2	3	4	1	2	3	4
	50.8	41.5	7.5	0.3	33.7	46.7	16.8	2.8	47.3	43.8	8.3	0.6

#### Grado 11 - Emigrante

Niveles	Lectura				Matemáticas				Ciencias			
	1	2	3	4	1	2	3	4	1	2	3	4
	23.3	43.3	26.7	6.7	20.0	50.0	13.3	16.7	23.3	46.7	20.0	10.0

#### Grado 11 -Estudiantes con Discapacidades

Niveles	Lectura				Matemáticas				Ciencias			
	1	2	3	4	1	2	3	4	1	2	3	4
Con Plan IEP	38.0	43.2	16.7	2.1	42.4	44.3	12.0	1.3	44.3	42.2	11.3	2.1
Sin Plan IEP	6.7	35.8	46.1	11.4	7.3	34.9	46.0	11.9	5.2	39.0	44.0	11.8

**Grado 11 - Bajos Recursos**

Niveles	Lectura				Matemáticas				Ciencias			
	1	2	3	4	1	2	3	4	1	2	3	4
Almuerzo gratis/Bajo costo	19.6	52.0	26.2	2.3	22.3	50.3	25.5	1.9	19.4	57.0	21.7	1.9
No Elegible	6.3	30.4	49.6	13.7	6.6	30.1	49.0	14.3	5.5	32.2	48.0	14.3

**EVALUACIÓN ALTERNATIVA DE ILLINOIS (IAA)**

La Evaluación Alternativa de Illinois (IAA) es para los estudiantes con discapacidades cuyos Programas de Educación Individualizada (IEP) indican que las pruebas ISAT o PSAE no son adecuadas. La tabla a continuación demuestra los porcentajes de los resultados de los estudiantes en cada uno de los cuatro niveles de desempeño.

- Nivel 1 -- Principiante - Estudiantes no demuestran ni conocimiento ni habilidad para la materia a través de enlaces a los Estándares de Aprendizaje de Illinois.
- Nivel 2 --Fundamental - Estudiantes demuestran conocimiento y habilidad emergente para la materia a través de enlaces a los Estándares de Aprendizaje de Illinois. Estudiantes muestran la capacidad de reproducir conocimiento y habilidades.
- Nivel 3 -- Satisfactorio - Estudiantes demuestran conocimiento y habilidad básica para la materia a través de enlaces a los Estándares de Aprendizaje de Illinois. Estudiantes muestran la capacidad de asociar su conocimiento y sus habilidades.
- Nivel 4 -- Maestría - Estudiantes demuestran conocimiento y habilidad para la materia a través de enlaces a los Estándares de Aprendizaje de Illinois. Estudiantes muestran la capacidad de aplicar su conocimiento y sus habilidades.

**Grado 3****Grado 3 - Todos**

Niveles	Lectura				Matemáticas			
	1	2	3	4	1	2	3	4
	19.9	23.1	30.7	26.3	22.3	15.8	34.7	27.2

**Grado 3 - Género**

Niveles	Lectura				Matemáticas			
	1	2	3	4	1	2	3	4
Masculino	20.2	23.3	30.3	26.2	21.8	17.1	33.5	27.6
Femenino	19.2	22.9	31.4	26.5	23.4	13.3	37.0	26.3

**Grado 3 – Origen Racial/Étnico**

Niveles	Lectura				Matemáticas			
	1	2	3	4	1	2	3	4
Blanco	16.3	22.1	32.3	29.3	18.7	15.6	35.6	30.2
Negro	25.5	22.1	28.7	23.7	27.9	15.2	33.0	23.9
Hispano	23.9	26.9	27.8	21.4	24.5	17.5	33.1	24.8
Asiático/Islands del Pacifico	26.4	28.3	24.5	20.8	34.0	13.2	39.6	13.2
Indio Americano								
Multirracial/étnico	11.7	18.1	37.2	33.0	16.0	16.0	38.3	29.8

**Grado 3 – Habilidad Limitada en Inglés**

Niveles	Lectura				Matemáticas			
	1	2	3	4	1	2	3	4
	25.0	32.4	23.5	19.1	27.2	17.6	35.3	19.9

**Grado 3 – Bajos Recursos**

Niveles	Lectura				Matemáticas			
	1	2	3	4	1	2	3	4
Almuerzo gratis/Bajo costo	19.8	22.5	28.8	28.9	21.8	16.2	32.8	29.2
No Elegible	20.0	23.8	32.5	23.8	22.8	15.5	36.5	25.2

**Grado 4****Grado 4 - Todos**

Niveles	Lectura				Matemáticas				Ciencias			
	1	2	3	4	1	2	3	4	1	2	3	4
	20.7	20.0	37.4	21.9	16.7	16.6	35.5	31.2	15.1	19.3	24.9	40.8

**Grado 4 - Género**

Niveles	Lectura				Matemáticas				Ciencias			
	1	2	3	4	1	2	3	4	1	2	3	4
Masculino	20.7	18.9	37.0	23.4	15.4	15.9	35.4	33.4	14.5	18.9	24.8	41.8
Femenino	20.6	22.1	38.2	19.1	19.4	17.9	35.8	26.9	16.2	19.9	25.1	38.8

**Grado 4 - Origen Racial/Étnico**

Niveles	Lectura				Matemáticas				Ciencias			
	1	2	3	4	1	2	3	4	1	2	3	4
Blanco	17.7	20.7	39.0	22.6	14.8	16.3	35.7	33.1	12.7	19.7	24.3	43.3
Neuro	24.5	18.6	35.4	21.5	19.4	14.0	36.6	30.0	17.1	18.1	28.6	36.2
Hispano	22.5	21.5	35.9	20.1	16.4	20.8	34.6	28.2	17.8	19.5	21.5	41.1
Asiático/Islas del Pacífico	21.4	17.9	42.9	17.9	25.0	10.7	44.6	19.6	16.1	26.8	21.4	35.7
Indio Americano												
Multirracial/étnico	20.3	16.9	33.9	28.8	13.6	20.3	27.1	39.0	13.6	13.6	28.8	44.1

**Grado 4 - Habilidad Limitada en Inglés**

Niveles	Lectura				Matemáticas				Ciencias			
	1	2	3	4	1	2	3	4	1	2	3	4
	25.8	25.0	26.7	22.5	17.5	25.0	32.5	25.0	19.2	22.5	20.8	37.5

**Grado 4 - Bajos Recursos**

Niveles	Lectura				Matemáticas				Ciencias			
	1	2	3	4	1	2	3	4	1	2	3	4
Almuerzo gratis/Bajo costo	16.9	18.5	38.8	25.8	13.3	14.4	35.3	37.0	12.2	15.3	25.6	46.8
No Elegible	24.3	21.5	36.0	18.2	20.1	18.6	35.8	25.4	17.8	23.1	24.2	34.9

**Grado 5****Grado 5 - Todos**

Niveles	Lectura				Matemáticas			
	1	2	3	4	1	2	3	4
	23.3	18.0	24.6	34.1	15.8	19.4	38.4	26.3

**Grado 5 - Género**

Niveles	Lectura				Matemáticas			
	1	2	3	4	1	2	3	4
Masculino	24.4	18.4	25.0	32.3	15.9	19.0	39.1	26.0
Femenino	21.4	17.4	23.8	37.3	15.6	20.1	37.3	27.0

**Grado 5 - Origen Racial/Étnico**

Niveles	Lectura				Matemáticas			
	1	2	3	4	1	2	3	4
Blanco	20.5	17.2	25.6	36.7	13.5	18.8	39.2	28.4
Neuro	27.8	18.5	23.8	29.9	18.7	23.0	36.5	21.8
Hispano	24.0	19.1	22.6	34.4	17.0	16.3	40.3	26.4
Asiático/Islas del Pacífico	38.3	18.3	28.3	15.0	28.3	21.7	30.0	20.0
Indio Americano								
Multirracial/étnico	16.7	24.2	18.2	40.9	10.6	19.7	39.4	30.3

**Grado 5 – Habilidad Limitada en Inglés**

Niveles	Lectura				Matemáticas			
	1	2	3	4	1	2	3	4
	33.0	20.6	17.5	28.9	25.8	11.3	38.1	24.7

**Grado 5 – Bajos Recursos**

Niveles	Lectura				Matemáticas			
	1	2	3	4	1	2	3	4
Almuerzo gratis/Bajo costo	19.9	18.3	25.2	36.6	12.7	18.4	38.8	30.1
No Elegible	26.6	17.8	23.9	31.7	18.8	20.4	38.1	22.7

**Grado 6****Grado 6 - Todos**

Niveles	Lectura				Matemáticas			
	1	2	3	4	1	2	3	4
	15.2	20.5	32.9	31.4	13.3	16.7	34.8	35.3

**Grado 6 - Género**

Niveles	Lectura				Matemáticas			
	1	2	3	4	1	2	3	4
Masculino	14.0	20.7	33.3	32.0	11.6	16.7	35.2	36.5
Femenino	17.4	20.1	32.2	30.2	16.4	16.7	34.0	33.0

**Grado 6 - Origen Racial/Étnico**

Niveles	Lectura				Matemáticas			
	1	2	3	4	1	2	3	4
Blanco	12.0	17.7	33.4	37.0	12.8	12.3	34.5	40.4
Neuro	17.9	23.1	33.5	25.5	13.0	20.3	35.6	31.1
Hispano	17.8	24.6	31.2	26.5	13.4	21.7	34.5	30.4
Asiático/Islands del Pacifico	27.3	21.8	29.1	21.8	23.6	21.8	34.5	20.0
Indio Americano								
Multirracial/étnico	15.4	12.8	38.5	33.3	10.3	17.9	33.3	38.5

**Grado 6 - Habilidad Limitada en Inglés**

Niveles	Lectura				Matemáticas			
	1	2	3	4	1	2	3	4
	23.5	21.8	31.1	23.5	18.5	22.7	33.6	25.2

**Grado 6 - Bajos Recursos**

Niveles	Lectura				Matemáticas			
	1	2	3	4	1	2	3	4
Almuerzo gratis/Bajo costo	14.4	20.8	32.3	32.5	11.3	16.9	33.8	38.1
No Elegible	16.0	20.2	33.5	30.3	15.2	16.5	35.7	32.6

**Grado 7****Grado 7 - Todos**

Niveles	Lectura				Matemáticas				Ciencias			
	1	2	3	4	1	2	3	4	1	2	3	4
	15.5	23.5	33.7	27.3	16.0	15.5	38.3	30.2	11.4	17.4	31.3	39.9

**Grado 7 - Género**

Niveles	Lectura				Matemáticas				Ciencias			
	1	2	3	4	1	2	3	4	1	2	3	4
Masculino	16.6	24.7	33.8	24.9	16.5	16.0	37.4	30.2	11.7	18.4	29.9	39.9
Femenino	13.6	21.6	33.6	31.2	15.2	14.8	39.9	30.1	10.9	15.7	33.7	39.8

**Grado 7 - Origen Racial/Étnico**

Niveles	Lectura				Matemáticas				Ciencias			
	1	2	3	4	1	2	3	4	1	2	3	4
Blanco	13.5	20.7	35.9	29.9	12.8	15.6	39.4	32.2	9.8	15.1	31.2	44.0
Negro	20.2	25.3	30.0	24.5	21.3	15.5	36.8	26.5	14.4	18.5	30.4	36.6
Hispano	14.9	27.1	32.1	25.9	17.5	14.9	36.3	31.3	12.0	22.2	31.2	34.7
Asiático/Islas del Pacífico	15.2	25.8	34.8	24.2	18.5	12.3	43.1	26.2	9.2	21.5	36.9	32.3
Indio Americano												
Multirracial/étnico	14.0	26.0	40.0	20.0	10.0	18.0	48.0	24.0	12.0	8.0	38.0	42.0

**Grado 7- Habilidad Limitada en Inglés**

Niveles	Lectura				Matemáticas				Ciencias			
	1	2	3	4	1	2	3	4	1	2	3	4
	21.9	33.3	28.6	16.2	21.4	20.4	35.0	23.3	14.4	26.0	32.7	26.9

**Grado 7 - Bajos Recursos**

Niveles	Lectura				Matemáticas				Ciencias			
	1	2	3	4	1	2	3	4	1	2	3	4
Almuerzo gratis/Bajo costo	13.6	24.4	32.4	29.6	15.1	13.2	37.7	33.9	10.2	15.8	31.4	42.6
No Elegible	17.4	22.6	35.0	24.9	16.9	17.9	39.0	26.3	12.6	19.0	31.3	37.1

**Grado 8****Grado 8 - Todos**

Niveles	Lectura				Matemáticas			
	1	2	3	4	1	2	3	4
	17.9	12.6	40.7	28.7	12.4	19.5	38.3	29.8

**Grado 8 - Género**

Niveles	Lectura				Matemáticas			
	1	2	3	4	1	2	3	4
Masculino	18.8	12.0	41.6	27.6	12.8	19.2	38.7	29.3
Femenino	16.5	13.6	39.3	30.6	11.8	20.0	37.7	30.5

**Grado 8 - Origen Racial/Étnico**

Niveles	Lectura				Matemáticas			
	1	2	3	4	1	2	3	4
Blanco	14.5	13.1	40.9	31.4	10.0	19.7	37.7	32.6
Negro	22.1	11.7	40.6	25.5	16.1	19.1	37.8	27.0
Hispano	21.3	12.4	40.0	26.3	13.1	20.4	38.3	28.1
Asiático/Islas del Pacífico	27.3	15.9	36.4	20.5	13.6	20.5	47.7	18.2
Indio Americano								
Multirracial/étnico	13.6	6.8	40.9	38.6	15.9	9.1	43.2	31.8

**Grado 8 – Habilidad Limitada en Inglés**

Niveles	Lectura				Matemáticas			
	1	2	3	4	1	2	3	4
	28.3	15.2	40.4	16.2	19.4	21.4	40.8	18.4

**Grado 8 – Bajos Recursos**

Niveles	Lectura				Matemáticas			
	1	2	3	4	1	2	3	4
Almuerzo gratis/Bajo costo	16.7	11.5	40.5	31.4	11.6	16.2	40.4	31.8
No Elegible	19.2	13.8	41.0	26.0	13.2	22.9	36.2	27.6

**Grado 11****Grado 11 - All**

Niveles	Lectura				Matemáticas				Ciencias			
	1	2	3	4	1	2	3	4	1	2	3	4
	11.8	16.1	26.4	45.7	14.4	13.8	40.6	31.2	10.5	12.6	31.3	45.6

**Grado 11 - Género**

Niveles	Lectura				Matemáticas				Ciencias			
	1	2	3	4	1	2	3	4	1	2	3	4
Masculino	11.6	16.8	26.8	44.8	14.6	14.5	40.5	30.3	10.6	12.3	29.0	48.0
Femenino	12.2	15.0	25.6	47.2	14.1	12.7	40.7	32.6	10.2	13.0	35.0	41.8

**Grado 11 - Origen Racial/Étnico**

Niveles	Lectura				Matemáticas				Ciencias			
	1	2	3	4	1	2	3	4	1	2	3	4
Blanco	9.5	14.6	25.8	50.1	12.1	13.9	40.6	33.4	8.0	11.2	31.4	49.4
Negro	13.4	17.6	26.0	43.0	15.6	12.8	42.1	29.5	12.2	13.9	31.7	42.2
Hispano	13.7	16.4	30.5	39.4	15.0	14.6	44.2	26.1	13.3	14.2	30.7	41.8
Asiático/Islas del Pacífico	12.2	29.3	26.8	31.7	22.0	19.5	29.3	29.3	12.2	17.1	39.0	31.7
Indio Americano												
Multirracial/étnico	31.3	6.3	12.5	50.0	37.5	0.0	6.3	56.3	25.0	6.3	18.8	50.0

**Grado 11 - Habilidad Limitada en Inglés**

Niveles	Lectura				Matemáticas				Ciencias			
	1	2	3	4	1	2	3	4	1	2	3	4
	9.1	24.2	24.2	42.4	6.1	18.2	51.5	24.2	9.1	15.2	15.2	60.6

**Grado 11 - Bajos Recursos**

Niveles	Lectura				Matemáticas				Ciencias			
	1	2	3	4	1	2	3	4	1	2	3	4
Almuerzo gratis/Bajo costo	7.2	14.3	28.1	50.4	8.7	12.3	44.7	34.3	7.1	10.2	32.4	50.3
No Elegible	15.6	17.5	24.9	41.9	19.1	15.0	37.2	28.7	13.2	14.5	30.4	41.9

## REPORTE DEL PROGRESO ANUAL ADECUADO (AYP por sus siglas en inglés)

¿Es el estado lograr el Progreso Anual Adecuado (AYP)?	No
¿Es el estado toma el AYP en lectura?	No
¿Es el estado toma el AYP en matemáticas?	No

	Porcentaje de Alumnos Examinados en Pruebas del Estado				Porcentaje de Alumnos que Logran/Exceden los Estándares *						Otros Indicadores			
	Lectura		Matemáticas		Lectura			Matemáticas			Índice de Asistencia		Índice de Graduación	
	%	Logran el AYP	%	Logran el AYP	%	Excepción Aceptable **	Logran el AYP	%	Excepción Aceptable **	Logran el AYP	%	Logran el AYP	%	Logran el AYP
Mínimo AYP del Estado	95.0		95.0		62.5			62.5			90.0		75.0	
Todos	99.7	Sí	99.7	Sí	74.6		Sí	80.0		Sí	93.3		86.5	Sí
Blanco	99.9	Sí	99.9	Sí	83.1		Sí	87.1		Sí				
Negro	99.4	Sí	99.4	Sí	58.5	56.4	No	61.1	62.4	No	92.9		74.9	
Hispano	99.7	Sí	99.7	Sí	61.4		No	72.9		Sí				
Asiático/Islas del Pacífico	99.9	Sí	99.9	Sí	86.8		Sí	92.9		Sí				
Indio Americano	99.8	Sí	99.8	Sí	73.5		Sí	79.8		Sí				
Multirracial/étnico	99.8	Sí	99.8	Sí	77.8		Sí	82.8		Sí				
Limitados en inglés	99.8	Sí	99.8	Sí	48.4		No	68.7		Sí				
Estudiantes con Discapacidades	99.5	Sí	99.5	Sí	42.0	43.8	No	52.9	54.5	No	93.9		81.2	
Bajos Recursos	99.7	Sí	99.7	Sí	60.8	62.2	No	69.0		Sí	93.4		78.2	

### Las cuatro condiciones para cumplir con la designación Progreso Anual Adecuado (AYP):

1. Por lo menos 95% de los estudiantes de cada grupo de estudiantes participaron en exámenes de lectura y matemáticas. Si el porcentaje de participación del año actual es menos de 95%, esta condición puede cumplirse si el promedio de la índice del año pasado y el actual es por lo menos 95%, o también si el promedio de los últimos dos años es por lo menos 95%. En los reportes solo se publica el porcentaje actual. Si el porcentaje presentado en el reporte es menos de 95%, y sin embargo se reporta que la escuela cumplió con AYP, esto indica que el porcentaje de 95% fue logrado calculando el promedio del año actual y del anterior.
2. Por cada grupo, por lo menos 62.5% de alumnos logran o exceden los Estándares de lectura y matemáticas. Por cada grupo que resulta con menos del 62.5% de las normas se utiliza un nivel de confianza de 95%. Subgrupos pueden cumplir con esta condición por medio de la aplicación de Excepción Aceptable (Safe Harbor).\*\*\*
3. Para escuelas que fallan en cumplir con AYP solamente porque el grupo de Estudiantes con Discapacidades (IEP por sus señas en Inglés) no logran el 62.5% en lograr o exceder los Estándares, se les agrega 14% a este mismo factor conforme la ley federal que ofrece opción de flexibilidad de 2%.
4. Por lo menos un 90% de Índice de Asistencia, excluyendo las escuelas secundarias, o por lo menos 75.0% en la Índice de Graduación para las escuelas secundarias.

\*Incluye solamente estudiantes matriculados hasta el 05/01/2007.

\*\*Índices de Excepción Aceptable (Safe Harbor) de mas de 62.5% no se publican.

\*\*\*No se reportan subgrupos con menos de 45 estudiantes. El Índice de Excepción Aceptable (Safe Harbor) sólo se le aplica a subgrupos de 45 o más estudiantes. Para alcanzar Índice de Excepción Aceptable o "Safe Harbor," las escuelas deben reducir por un 10 por ciento los resultados del año pasado que no lograron las normas y además el subgrupo debe de lograr otros indicadores (Índice de Asistencia para primarias o Índice de Graduación para secundarias). Un nivel de confianza de 75% se le aplica a subgrupos que no alcanzaron los objetivos de Excepción Aceptable (Safe Harbor). Ésta Excepción Aceptable permite a las escuelas un método alternativo para lograr los índices mínimos de rendimiento.

## PLAN DE MEJORAMIENTO DE ESCUELAS

A continuación se encuentra una lista de las escuelas del estado con fondos de Título I que están bajo el Plan de Mejoramiento de Escuelas de acuerdo a lo estipulado en la Ley Federal del 2001 *No Child Left Behind* (Ningún Niño Debe Quedarse Atrás). De 3,894 escuelas en el estado, 2,388 escuelas tienen fondos de Título I, de las cuales 557 escuelas o el 14.3 por ciento (de todas las escuelas) están bajo el Plan de Mejoramiento de Escuelas.

Nombre del Distrito	Código de la Escuela	Nombre de la Escuela	Número de Años en Plan de Mejoramiento Escolar
	15016299025002C	ACAD OF COMM & TECH CHARTER HS	6
	15016299025004C	YOUTH CONNECTIONS CHARTER HS	6
	15016299025005C	NORTH LAWNSDALE CHARTER HS	6
	15016299025006C	NOBLE STREET CHARTER HIGH SCHOOL	1
	15016299025007C	YOUNG WOMENS LEADERSHIP CHARTR HS	2
	15016299025008C	ASPIRA CHARTER HIGH SCHOOL	2
	15016299025009C	ACE TECHNICAL CHARTER HIGH SCHOOL	1
	15016299025201C	CHICAGO INTERNATIONAL CHARTER	6
	50082189022001C	SIU Charter Sch of East St Louis	1
Alton CUSD 11			
	410570110261006	Alton Middle School	1
Anna Jonesboro CHSD 81			
	020910810160001	Anna-Jonesboro High School	1
Argo CHSD 217			
	140162170160001	Argo Community High School	1
Armstrong Twp HSD 225			
	540922250170001	Armstrong High School	1
Aurora East USD 131			
	310451310220001	East High School	6
	310451310221002	C F Simmons Middle School	8
	310451310221003	K D Waldo Middle School	8
	310451310221004	Henry W Cowherd Middle School	8
	310451310222004	Olney C Allen Elem School	1
	310451310222005	C M Bardwell Elem School	1
Belleville Twp HSD 201			
	500822010170002	Belleville High School-West	1
Bensenville SD 2			
	190220020021001	Blackhawk Middle School	1
Berwyn North SD 98			
	140160980021004	Lincoln Middle School	2
Bloom Twp HSD 206			
	140162060170001	Bloom High School	6
	140162060170002	Bloom Trail High School	6
Bremen CHSD 228			
	140162280160003	Hillcrest High School	6
Brooklyn UD 188			
	500821880220001	Lovejoy Technology Academy	6
	500821880221001	Lovejoy Middle School	8

Cahokia CUSD 187	500821870260011	Cahokia High School	4
	500821870261012	Wirth-Parks Middle School	5
Cairo USD 1	020020010220001	Cairo Jr/Sr High School	6
Calumet City SD 155	140161550021001	Wentworth Jr High School	8
Calumet Public SD 132	140161320022001	Burr Oak Elem School	3
	140161320022003	Burr Oak Academy	1
Canton Union SD 66	220290660251002	Ingersoll Middle School	3
Carbondale CHSD 165	300391650160001	Carbondale Comm H S	5
Carbondale ESD 95	300390950021004	Carbondale Middle School	5
	300390950022008	Lewis School	4
Carlyle CUSD 1	130140010261001	Carlyle Junior High School	1
CCSD 168	140161680042002	Wagoner Elem	1
Centralia HSD 200	130582000170001	Centralia High School	5
Chester CUSD 139	450791390262002	Chester Elem School	1
Chicago Heights SD 170	140161700021001	Washington Junior High	8
	140161700022001	McKinley Elementary School	1
	140161700022005	Wilson Elem School	8
	140161700022006	Dr Charles E Gavin Elem School	2
	140161700022013	Lincoln Elem School	7
CHSD 218	140162180160001	DD Eisenhower High Sch (Campus)	6
CHSD 94	190220940160001	Community High School	1
Cicero SD 99	140160990021001	Unity Jr High Sch East Campus	3
	140160990021002	Unity Jr High Sch West Campus	2
	140160990022001	Daniel Burnham Elem School	8
	140160990022002	Cicero East Elem School	8
	140160990022004	Drexel Elem School	3
	140160990022008	T Roosevelt Elem School	8
	140160990022013	Liberty Elem School	8
	140160990022014	Cicero West Elementary School	8
140160990022015	Columbus West Elementary School	8	
City of Chicago SD 299	150162990250001	AMUNDSEN HIGH SCHOOL	6
	150162990250003	BOGAN HIGH SCHOOL	3

150162990250006	CARVER MILITARY ACADEMY HS	9
150162990250008	CRANE TECHNICAL PREP HIGH SCHOOL	9
150162990250010	ENGLEWOOD TECHNICAL PREP ACAD HS	6
150162990250011	FARRAGUT CAREER ACADEMY HS	9
150162990250012	FENGER ACADEMY HIGH SCHOOL	6
150162990250013	FOREMAN HIGH SCHOOL	6
150162990250015	GAGE PARK HIGH SCHOOL	6
150162990250016	HARLAN COMMUNITY ACADEMY HS	6
150162990250017	HARPER HIGH SCHOOL	9
150162990250019	HIRSCH METROPOLITAN HIGH SCHOOL	6
150162990250020	HUBBARD HIGH SCHOOL	6
150162990250021	HYDE PARK ACADEMY HIGH SCHOOL	6
150162990250022	KELLY HIGH SCHOOL	6
150162990250023	KELVYN PARK HIGH SCHOOL	6
150162990250024	KENNEDY HIGH SCHOOL	3
150162990250026	LAKE VIEW HIGH SCHOOL	6
150162990250029	MARSHALL METROPOLITAN HIGH SCHOOL	9
150162990250030	MATHER HIGH SCHOOL	3
150162990250034	PHILLIPS ACADEMY HIGH SCHOOL	6
150162990250035	ROOSEVELT HIGH SCHOOL	3
150162990250036	SCHURZ HIGH SCHOOL	6
150162990250037	SENN HIGH SCHOOL	6
150162990250041	STEINMETZ ACADEMIC CENTRE HS	3
150162990250042	SULLIVAN HIGH SCHOOL	6
150162990250044	TILDEN CAREER COMMUNITY ACADEMY HS	9
150162990250048	WASHINGTON, G HIGH SCHOOL	3
150162990250049	WELLS COMMUNITY ACADEMY HS	9
150162990250526	CHICAGO VOCATIONAL CAREER ACAD HS	6
150162990250529	BEST PRACTICE HIGH SCHOOL	6
150162990250531	DUNBAR VOCATIONAL CAREER ACAD HS	3
150162990250534	PROSSER CAREER ACADEMY HS	6
150162990250536	RICHARDS CAREER ACADEMY HS	9
150162990250537	SIMEON CAREER ACADEMY HIGH SCHOOL	6
150162990250543	CORLISS HIGH SCHOOL	5
150162990250545	CLEMENTE COMMUNITY ACADEMY HS	6
150162990250616	MANLEY CAREER ACADEMY HIGH SCHOOL	9
150162990250617	CURIE METROPOLITAN HIGH SCHOOL	6
150162990250763	JULIAN HIGH SCHOOL	6
150162990250765	COLLINS HIGH SCHOOL	9
150162990250766	ROBESON HIGH SCHOOL	6
150162990250767	JUAREZ COMMUNITY ACADEMY HS	6
150162990250779	HANCOCK COLLEGE PREPARATORY HS	6
150162990250795	CHICAGO MILITARY ACADEMY HS	2
150162990250798	DYETT HIGH SCHOOL	5
150162990250799	HOPE COLLEGE PREP HIGH SCHOOL	3
150162990250800	BOWEN ENVIRONMENTAL STUDIES HS	3
150162990250801	CHICAGO DISCOVERY ACADEMY HS	4
150162990250802	ENTREPRENEURSHIP HIGH SCHOOL	3
150162990250803	PHOENIX MILITARY ACADEMY HS	4
150162990250804	SCHOOL OF THE ARTS HIGH SCHOOL	3
150162990250805	SCHOOL OF TECHNOLOGY HIGH SCHOOL	2
150162990250806	SCHOOL OF LEADERSHIP HIGH SCHOOL	3
150162990250807	BIG PICTURE HS -BACK OF THE YARDS	2
150162990250809	GLOBAL VISIONS HIGH SCHOOL	2
150162990250817	BIG PICTURE HS - METRO	2
150162990250818	SPRY COMMUNITY LINKS HIGH SCHOOL	2
150162990250820	CHICAGO ACADEMY HIGH SCHOOL	1
150162990250824	NEW MILLENIUM HEALTH HIGH SCHOOL	1
150162990250825	NORTH-GRAND HIGH SCHOOL	1

150162990250826	RABY HIGH SCHOOL	1
150162990250829	UPLIFT COMMUNITY HIGH SCHOOL	1
150162990250831	DOUGLASS ACADEMY HIGH SCHOOL	1
150162990252046	JACKSON, M ELEM SCHOOL	8
150162990252047	MORGAN ELEM SCHOOL	8
150162990252051	ADDAMS ELEM SCHOOL	2
150162990252055	ALTGELD ELEM SCHOOL	8
150162990252056	ANDERSEN, H C ELEM COMMUNITY ACAD	8
150162990252058	ARMOUR ELEM SCHOOL	8
150162990252059	ARMSTRONG, G ELEM INTL STUDIES	5
150162990252061	ATTUCKS ELEM SCHOOL	9
150162990252063	AVALON PARK ELEM SCHOOL	5
150162990252065	BANNEKER ELEM SCHOOL	8
150162990252067	BARRY ELEM SCHOOL	2
150162990252068	BARTON ELEM SCHOOL	8
150162990252069	BASS ELEM SCHOOL	8
150162990252072	NICHOLSON ELEM MATH & SCIENCE	8
150162990252080	BEIDLER ELEM SCHOOL	8
150162990252084	BETHUNE ELEM SCHOOL	9
150162990252088	BOND ELEM SCHOOL	8
150162990252089	BOONE ELEM SCHOOL	2
150162990252090	BRADWELL COMM ARTS & SCI ELEM SCH	8
150162990252092	HALEY ELEM ACADEMY	8
150162990252095	BRIDGE ELEM SCHOOL	1
150162990252098	BROWNELL ELEM SCHOOL	8
150162990252100	BOUCHET ELEM MATH & SCIENCE ACAD	8
150162990252102	BURBANK ELEM SCHOOL	8
150162990252103	BURKE ELEM SCHOOL	8
150162990252106	CASTELLANOS ELEM SCHOOL	8
150162990252110	BRUNSON MATH & SCI SPECIALTY ELEM	5
150162990252114	CALHOUN NORTH ELEM SCHOOL	8
150162990252118	CAMERON ELEM SCHOOL	8
150162990252122	CARROLL ELEM SCHOOL	3
150162990252127	CATHER ELEM SCHOOL	9
150162990252128	CHALMERS ELEM SPECIALTY SCHOOL	8
150162990252130	CHASE ELEM SCHOOL	8
150162990252132	CLAY ELEM SCHOOL	1
150162990252134	CLINTON ELEM SCHOOL	2
150162990252139	COOK ELEM SCHOOL	8
150162990252145	CORKERY ELEM SCHOOL	6
150162990252147	CROWN ELEM COMM ACD FINE ARTS CTR	8
150162990252148	DARWIN ELEM SCHOOL	8
150162990252149	DAVIS, N ELEM SCHOOL	8
150162990252150	DAWES ELEM SCHOOL	5
150162990252152	DELANO ELEM SCHOOL	8
150162990252153	DENEEN ELEM SCHOOL	8
150162990252154	DETT ELEM SCHOOL	8
150162990252160	DISNEY ELEM MAGNET SCHOOL	2
150162990252175	DULLES ELEM SCHOOL	8
150162990252176	DUMAS ELEM SCHOOL	8
150162990252179	DVORAK ELEM SPECIALTY ACADEMY	4
150162990252180	EARLE ELEM SCHOOL	8
150162990252181	EBERHART ELEM SCHOOL	8
150162990252185	EDWARDS ELEM SCHOOL	2
150162990252187	ELLINGTON ELEM SCHOOL	8
150162990252188	ARMSTRONG, L ELEM MATH & SCI	1
150162990252189	EMMET ELEM SCHOOL	8
150162990252191	ESMOND ELEM SCHOOL	8
150162990252194	FALCONER ELEM SCHOOL	5

---

150162990252195	FARADAY ELEM SCHOOL	9
150162990252201	FERMI ELEM SCHOOL	8
150162990252203	FIELD ELEM SCHOOL	8
150162990252204	FISKE ELEM SCHOOL	8
150162990252206	FORT DEARBORN ELEM SCHOOL	8
150162990252209	FULLER ELEM SCHOOL	8
150162990252210	FULTON ELEM SCHOOL	8
150162990252212	GALE ELEM COMMUNITY ACADEMY	8
150162990252213	GALLISTEL ELEM LANGUAGE ACADEMY	8
150162990252215	GARY ELEM SCHOOL	8
150162990252216	WOODS ELEM MATH & SCIENCE ACADEMY	8
150162990252221	GOLDBLATT ELEM SCHOOL	8
150162990252222	GOMPERS ELEM FINE ARTS OPT SCHOOL	8
150162990252224	GRAHAM, A ELEM SCHOOL	8
150162990252226	GRAY ELEM SCHOOL	1
150162990252229	GREENE, N ELEM SCHOOL	1
150162990252230	GREGORY MATH & SCI ELEM ACADEMY	8
150162990252231	GRESHAM ELEM SCHOOL	8
150162990252233	GUGGENHEIM ELEM SCHOOL	8
150162990252236	GILLESPIE ELEM SCHOOL	8
150162990252241	HAMLIN ELEM SCHOOL	9
150162990252246	HARVARD ELEM SCHOOL	8
150162990252247	HAUGAN ELEM SCHOOL	1
150162990252252	HAYT ELEM SCHOOL	3
150162990252254	HEALY ELEM SCHOOL	2
150162990252255	HEARST ELEM SCHOOL	8
150162990252256	HEDGES ELEM SCHOOL	8
150162990252258	HENDERSON ELEM SCHOOL	8
150162990252260	HENRY ELEM SCHOOL	8
150162990252261	HENSON ELEM SCHOOL	8
150162990252262	HERBERT ELEM SCHOOL	8
150162990252263	HERZL ELEM SCHOOL	8
150162990252265	HIBBARD ELEM SCHOOL	2
150162990252267	HINTON ELEM SCHOOL	8
150162990252270	HOLMES ELEM SCHOOL	8
150162990252273	HOWE ELEM SCHOOL	8
150162990252280	HURLEY ELEM SCHOOL	3
150162990252287	JENNER ELEM ACADEMY OF THE ARTS	8
150162990252290	JOHNSON ELEM SCHOOL	8
150162990252294	KERSHAW ELEM SCHOOL	8
150162990252295	KEY ELEM SCHOOL	8
150162990252296	KILMER ELEM SCHOOL	8
150162990252297	KING ELEM SCHOOL	8
150162990252301	KOHN ELEM SCHOOL	8
150162990252305	LAFAYETTE ELEM SCHOOL	8
150162990252307	LATHROP ELEM SCHOOL	8
150162990252309	LAWNDALE ELEM COMMUNITY ACADEMY	8
150162990252311	LEWIS ELEM SCHOOL	8
150162990252313	LIBBY ELEM SCHOOL	8
150162990252315	LINNE ELEM SCHOOL	8
150162990252316	LLOYD ELEM SCHOOL	8
150162990252317	LOCKE, J ELEM SCHOOL	3
150162990252319	LOVETT ELEM SCHOOL	8
150162990252321	LOWELL ELEM SCHOOL	8
150162990252322	LAWRENCE ELEM SCHOOL	8
150162990252324	MADISON ELEM SCHOOL	8
150162990252326	MANIERRE ELEM SCHOOL	8
150162990252328	MANN ELEM SCHOOL	8
150162990252329	MARCONI ELEM COMMUNITY ACADEMY	8

150162990252330	MARQUETTE ELEM SCHOOL	8
150162990252331	MARSH ELEM SCHOOL	1
150162990252334	MASON ELEM SCHOOL	8
150162990252336	MAY ELEM COMMUNITY ACADEMY	8
150162990252337	MAYER ELEM SCHOOL	3
150162990252340	MCCORKLE ELEM SCHOOL	8
150162990252346	MCKAY ELEM SCHOOL	8
150162990252349	MCPHERSON ELEM SCHOOL	8
150162990252350	MEDILL ELEM SCHOOL	9
150162990252352	MELODY ELEM SCHOOL	8
150162990252355	MONROE ELEM SCHOOL	8
150162990252356	MOOS ELEM SCHOOL	8
150162990252357	MORRILL ELEM MATH & SCI SCHOOL	8
150162990252362	MOUNT VERNON ELEM SCHOOL	8
150162990252363	MOZART ELEM SCHOOL	8
150162990252368	NASH ELEM SCHOOL	8
150162990252369	NEIL ELEM SCHOOL	3
150162990252373	NIGHTINGALE ELEM SCHOOL	8
150162990252375	NOBEL ELEM SCHOOL	8
150162990252381	OGLESBY ELEM SCHOOL	8
150162990252382	OKEEFFE ELEM SCHOOL	8
150162990252385	PICCOLO ELEM SPECIALTY SCHOOL	8
150162990252387	OTOOLE ELEM SCHOOL	8
150162990252388	OVERTON ELEM SCHOOL	4
150162990252390	PADEREWSKI ELEM LEARNING ACADEMY	8
150162990252391	PALMER ELEM SCHOOL	1
150162990252392	PARKER ELEM COMMUNITY ACADEMY	8
150162990252393	PARKMAN ELEM SCHOOL	8
150162990252394	PARK MANOR ELEM SCHOOL	8
150162990252395	PARKSIDE ELEM COMMUNITY ACADEMY	5
150162990252398	PECK ELEM SCHOOL	6
150162990252399	PEIRCE ELEM INTL STUDIES SCHOOL	5
150162990252400	PENN ELEM SCHOOL	8
150162990252401	WASHINGTON, H ELEM SCHOOL	3
150162990252404	PICKARD ELEM SCHOOL	8
150162990252409	PORTAGE PARK ELEM SCHOOL	3
150162990252411	PRICE INTERMEDIATE & UPPER SCHOOL	8
150162990252413	PULASKI ELEM FINE ARTS ACADEMY	8
150162990252414	PULLMAN ELEM SCHOOL	8
150162990252419	REAVIS ELEM MATH & SCI SPEC SCHL	8
150162990252420	REED ELEM SCHOOL	8
150162990252421	REILLY ELEM SCHOOL	8
150162990252423	REVERE ELEM SCHOOL	8
150162990252427	ROSS ELEM SCHOOL	8
150162990252429	RYDER ELEM MATH & SCI SPEC SCHOOL	8
150162990252432	RYERSON ELEM SCHOOL	8
150162990252435	SAWYER ELEM SCHOOL	5
150162990252437	ASHE ELEM SCHOOL	8
150162990252438	SCAMMON ELEM SCHOOL	5
150162990252439	SONGHAI ELEM LEARNING INSTITUTE	8
150162990252440	SCHILLER ELEM SCHOOL	8
150162990252443	SCHNEIDER ELEM SCHOOL	8
150162990252446	SEWARD ELEM COMMUNICATION ARTS AC	1
150162990252447	SEXTON ELEM SCHOOL	8
150162990252452	MIRELES ELEM ACADEMY	8
150162990252453	SHERMAN ELEM SCHOOL	8
150162990252455	SHIELDS ELEM SCHOOL	8
150162990252457	SHOOP MATH-SCI TECH ELEM ACADEMY	8
150162990252460	SMYTH, J ELEM SCHOOL	8

150162990252462	SPENCER ELEM MATH & SCI ACADEMY	8
150162990252464	STAGG ELEM SCHOOL	8
150162990252465	STEVENSON ELEM SCHOOL	2
150162990252466	STEWART ELEM SCHOOL	8
150162990252469	SPRY ELEM COMMUNITY SCHOOL	8
150162990252472	STOWE ELEM SCHOOL	5
150162990252474	SULLIVAN ELEM SCHOOL	8
150162990252478	TALCOTT ELEM SCHOOL	8
150162990252487	TILTON ELEM SCHOOL	9
150162990252488	TONTI ELEM SCHOOL	4
150162990252492	LAVIZZO ELEM SCHOOL	8
150162990252494	VOLTA ELEM SCHOOL	3
150162990252495	VON HUMBOLDT ELEM SCHOOL	8
150162990252498	WADSWORTH ELEM SCHOOL	8
150162990252500	WALSH ELEM SCHOOL	1
150162990252504	WATERS ELEM SCHOOL	8
150162990252505	WEBSTER ELEM SCHOOL	8
150162990252506	WENTWORTH ELEM SCHOOL	8
150162990252507	WESTCOTT ELEM SCHOOL	8
150162990252509	WEST PULLMAN ELEM SCHOOL	8
150162990252512	WHISTLER ELEM SCHOOL	8
150162990252513	WHITNEY ELEM SCHOOL	8
150162990252514	WHITTIER ELEM SCHOOL	8
150162990252522	YALE ELEM SCHOOL	8
150162990252525	YOUNG ELEM SCHOOL	5
150162990252542	YATES ELEM SCHOOL	8
150162990252605	DEPRIEST ELEM SCHOOL	8
150162990252617	CUFFE MATH-SCI TECH ELEM ACADEMY	8
150162990252618	FOSTER PARK ELEM SCHOOL	8
150162990252634	MCNAIR ELEM SCHOOL	5
150162990252636	HAY ELEM COMMUNITY ACADEMY	8
150162990252703	LEE ELEM SCHOOL	3
150162990252704	COPERNICUS ELEM SCHOOL	8
150162990252726	HANSON PARK ELEM SCHOOL	1
150162990252766	TILL ELEM MATH & SCIENCE ACADEMY	5
150162990252767	WARD, L ELEM SCHOOL	8
150162990252768	SMITH, W ELEM SCHOOL	8
150162990252771	BONTEMPS ELEM SCHOOL	4
150162990252773	GARVEY, M ELEM SCHOOL	2
150162990252775	JOPLIN ELEM SCHOOL	3
150162990252783	CARDENAS ELEM SCHOOL	8
150162990252785	POWELL ELEM PAIDEIA COMM ACADEMY	8
150162990252799	CURTIS ELEM SCHOOL	8
150162990252802	MAYS ELEM ACADEMY	8
150162990252804	METCALFE ELEM COMMUNITY ACADEMY	2
150162990252806	KANOON ELEM MAGNET SCHOOL	8
150162990252807	RANDOLPH ELEM SCHOOL	8
150162990252812	GOODLOW ELEM MAGNET SCHOOL	8
150162990252823	NINOS HEROES ELEM ACADEMIC CTR	8
150162990252825	DE DIEGO ELEM COMMUNITY ACADEMY	5
150162990252829	SAUCEDO ELEM SCHOLASTIC ACADEMY	2
150162990252838	MADERO MIDDLE SCHOOL	8
150162990252844	MORTON ELEM CAREER ACADEMY	9
150162990252862	CASALS ELEM SCHOOL	8
150162990252869	ROQUE DE DUPREY ELEM SCHOOL	8
150162990252870	BRIGHTON PARK ELEM SCHOOL	8
150162990252873	EVERGREEN ACADEMY ELEM SCHOOL	8
150162990252876	CARSON ELEM SCHOOL	2
150162990252877	MCAULIFFE ELEM SCHOOL	2

	150162990252878	GALILEO ELEM MATH & SCI SCHOL ACD	2
	150162990252881	LOGANDALE MIDDLE SCHOOL	8
	150162990252882	MARSHALL MIDDLE SCHOOL	8
	150162990252886	CHAVEZ ELEM MULTICULTURAL ACAD CT	8
	150162990252889	JORDAN ELEM COMMUNITY SCHOOL	8
	150162990252896	LITTLE VILLAGE ELEM SCHOOL	8
	150162990252897	ZAPATA ELEM ACADEMY	1
	150162990252900	LARA ELEM ACADEMY	8
	150162990252901	TELPOCHCALLI ELEM SCHOOL	8
	150162990252904	CHRISTOPHER ELEM SCHOOL	8
	150162990252908	WEST PARK ELEM ACADEMY	8
	150162990252912	AMES MIDDLE SCHOOL	8
	150162990252913	FAIRFIELD ELEM ACADEMY	8
	150162990252915	NORTHWEST MIDDLE SCHOOL	8
	150162990252916	HAMPTON ELEM FINE & PERF ARTS SCH	6
	150162990252919	COLUMBIA EXPLORERS ELEM ACADEMY	3
	150162990252924	NATIONAL TEACHERS ELEM ACADEMY	4
	150162990252930	NEW FIELD ELEM SCHOOL	2
	150162990252936	CLAREMONT ACADEMY ELEM SCHOOL	2
	150162990252943	TARKINGTON ELEM SCHOOL	1
Collinsville CUSD 10			
	410570100262024	Dorris Intermediate Sch	1
Cook County SD 130			
	140161300021001	Everett F Kerr Middle School	4
	140161300021002	Nathan Hale Middle School	5
	140161300021003	Veterans Memorial Middle Sch	5
	140161300022008	Paul Revere Intermediate School	1
	140161300022010	Whittier Elementary School	2
Country Club Hills SD 160			
	140161600021001	Southwood Middle School	4
CUSD 300			
	310453000261001	Carpentersville Middle School	8
	310453000262022	Lakewood School	5
Decatur SD 61			
	390550610251030	Thomas Jefferson Middle School	7
	390550610251034	Stephen Decatur Middle School	6
Dolton SD 148			
	140161480022006	Washington Elem School	7
Dolton SD 149			
	140161490021003	Dirksen Middle School	8
	140161490022002	Diekman Elem School	8
	140161490022006	Berger-Vandenberg Elem School	1
Dongola SUD 66			
	020910660220001	Dongola High School	3
DuPage HSD 88			
	190220880160002	Willowbrook High School	5
Duquoin CUSD 300			
	300733000262002	Duquoin Middle School	2
East Alton-Wood River CHSD 14			
	410570140160001	East Alton-Wood River High Sch	6

East Peoria CHSD 309	530903090160001	East Peoria High School	2
East St Louis SD 189	500821890220043	East St Louis Senior High School	6
	500821890221007	Mason/Clark Middle Sch	8
	500821890221025	Wyvetter Younge Middle Sch	5
	500821890221036	East St Louis-Lincoln Middle Sch	8
	500821890222046	Hawthorne Elem School	8
	500821890222049	Donald McHenry Elementary School	4
	500821890222053	Vernice G Neely School	1
	500821890222054	Katie Harper-Wright Elem	1
	500821890222055	Manners at Bush	1
Egyptian CUSD 5	020020050260001	Egyptian Sr High School	4
Evanston Twp HSD 202	140162020170001	Evanston Twp High School	5
Fenton CHSD 100	190221000160001	Fenton High School	5
Ford Heights SD 169	140161690021001	Cottage Grove Upper Grade Center	8
Forest Park SD 91	140160910021001	Forest Park Middle School	5
Gavin SD 37	340490370021001	Gavin South Jr High School	1
Gen George Patton SD 133	140161330022001	Gen George Patton Elem School	8
Glenbard Twp HSD 87	190220870170001	Glenbard East High School	5
Hall HSD 502	280065020170001	Hall High School	1
Harmony Emge SD 175	500821750021001	Emge Junior High School	1
Harvard CUSD 50	440630500262003	Jefferson Elem School	5
Harvey SD 152	140161520021001	Brooks Middle School	8
Hazel Crest SD 152-5	140161525022001	Dr Ralph Bunche School	8
Hillside SD 93	140160930022001	Hillside Elem School	2
Hinsdale Twp HSD 86	190220860170002	Hinsdale South High School	5
Hoover-Schrum Memorial SD 157	140161570021001	Schrum Memorial School	6
J S Morton HSD 201			

	140162010170002	J Sterling Morton West High Sch	2
Joliet PSD 86			
	560990860051001	Dirksen Junior High School	8
	560990860051002	Gompers Junior High School	8
	560990860051003	Hufford Junior High School	8
	560990860051004	Washington Junior High School	8
	560990860052011	A O Marshall Elem School	2
	560990860052022	Woodland Elem School	1
Joliet Twp HSD 204			
	560992040170001	Joliet Central High School	6
	560992040170003	Joliet West High School	6
Kankakee SD 111			
	320461110251008	Kankakee Junior High School	8
	320461110252015	John Kennedy Middle Grade School	4
	320461110252016	King Middle Grade School	8
Keeneyville SD 20			
	190220200021001	Spring Wood Middle School	1
	190220200022003	Greenbrook Elem School	2
La Salle-Peru Twp HSD 120			
	350501200170001	La Salle-Peru Twp High School	2
Lake Park CHSD 108			
	190221080160001	Lake Park High School	5
Leyden CHSD 212			
	140162120160001	East Leyden High School	4
	140162120160002	West Leyden High School	4
Limestone CHSD 310			
	480723100160001	Limestone Community High School	1
Lincoln ESD 156			
	140161560022001	Lincoln Elem School	8
Lyons SD 103			
	140161030022007	Washington Middle School	4
Madison CUSD 12			
	410570120260001	Madison Senior High School	4
	410570120262004	Harris Elem School	2
	410570120262006	Bernard Long Elem School	7
	410570120262007	Madison Accelerated Middle School	8
Maine Township HSD 207			
	140162070170001	Maine East High School	5
Mannheim SD 83			
	140160830021003	Mannheim Middle School	5
	140160830022004	Roy Elem School	1
Maywood-Melrose Park-Broadview 89			
	140160890022003	Garfield Elem School	8
	140160890022004	Irving Elem School	8
	140160890022005	Lexington Elem School	8
	140160890022007	Melrose Park Elem School	8
	140160890022010	Stevenson Elem School	1
	140160890022012	Washington Elem School	8

Meridian CUSD 101	020771010260001	Meridian High School	6
	020771010262005	Meridian Elementary School	4
Midlothian SD 143	140161430022001	Central Park Elem School	5
Mount Vernon SD 80	250410800022002	J L Buford Intermediate Ed Ctr	1
	250410800022008	Mt Vernon Dist 80 Primary Center	1
Mt Vernon Twp HSD 201	250412010170001	Mount Vernon High School	2
Mundelein Cons HSD 120	340491200130001	Mundelein Cons High School	2
Murphysboro CUSD 186	300391860260001	Murphysboro High School	1
	300391860261002	Murphysboro Middle School	5
Niles Twp CHSD 219	140162190170002	Niles North High School	5
North Chicago SD 187	340491870260001	North Chicago Community High Sch	6
	340491870262001	Marjorie P Hart Elem School	1
	340491870262003	Greenbay Elem School	1
	340491870262008	A J Katzenmaier Elem School	4
	340491870262009	North Elementary School	4
	340491870262010	Novak-King Sixth Grade Center	2
O Fallon Twp HSD 203	500822030170001	O Fallon High School	1
Oak Lawn CHSD 229	140162290160001	Oak Lawn Comm High School	1
Oak Park - River Forest SD 200	140162000130001	Oak Park & River Forest High Sch	5
Oblong CUSD 4	120170040262002	Oblong Elem School	2
Ottawa Twp HSD 140	350501400170001	Ottawa Township High School	2
Paris-Union SD 95	110230950250001	Paris High School	1
Pekin CSD 303	530903030160002	Pekin Community High School	4
Pekin PSD 108	530901080021002	Edison Junior High School	2
Pembroke CCSD 259	320462590042001	Lorenzo R Smith Elem School	8
Peoria SD 150	480721500250023	Manual High School	6
	480721500251002	Sterling Middle School	8

	480721500251007	Columbia Middle School	1
	480721500251011	Loucks-Edison Jr Academy	8
	480721500251012	Trewyn Middle School	8
	480721500251014	Lincoln Middle School	8
	480721500252005	Tyng Primary School	2
	480721500252033	Garfield Primary School	8
	480721500252034	Glen Oak Primary School	1
	480721500252036	Harrison Primary School	3
	480721500252038	Irving Primary School	1
	480721500252042	Kingman Primary School	1
Pikeland CUSD 10			
	010750100262010	Pikeland Community School	5
Pontiac Twp HSD 90			
	170530900170001	Pontiac High School	1
Posen-Robbins ESD 143-5			
	140161435021003	Kellar School	8
	140161435022006	Posen Elem School	5
Prairie-Hills ESD 144			
	140161440021002	Prairie-Hills Junior High School	8
Proviso Twp HSD 209			
	140162090170001	Proviso East High School	6
Queen Bee SD 16			
	190220160021004	Glenside Middle School	2
Ramsey CUSD 204			
	030262040262001	Ramsey Elem School	1
Rich Twp HSD 227			
	140162270170001	Rich East Campus High School	6
	140162270170002	Rich Central Campus High School	3
	140162270170003	Rich South Campus High School	6
Richland GSD 88a			
	56099088A022001	Richland Elem School	3
Ridgewood CHSD 234			
	140162340160001	Ridgewood Comm High School	1
Rochelle Twp HSD 212			
	470712120170001	Rochelle Twp High School	2
Rock Falls Twp HSD 301			
	550983010170001	Rock Falls Township High School	1
Rock Island SD 41			
	490810410251003	Edison Jr High School	2
	490810410251005	Washington Jr High School	2
	490810410252012	R.I. Primary Academy	1
Rockford SD 205			
	041012050251009	Abraham Lincoln Middle School	1
	041012050251010	Kennedy Middle School	2
	041012050252016	Beyer Elem School	1
	041012050252022	Conklin Elem School	1
	041012050252024	Ellis Arts Academy	8
	041012050252041	Julia Lathrop Elem School	8

	041012050252043	McIntosh Science and Tech Magnet	4
	041012050252046	Wm Nashold Elem School	8
	041012050252057	Stiles Investigative Lrning Magnt	8
	041012050252058	Summerdale Elem School	8
	041012050252064	West View Elem School	1
	041012050252066	Whitehead Elem School	1
	041012050252084	Lewis Lemon Global Studies Acad	2
	041012050252086	Rockford Envrnmntl Science Acad	2
Roxana CUSD 1			
	410570010261001	Roxana Junior High School	2
Schaumburg CCSD 54			
	140160540042022	John Muir Literacy Academy	2
South Holland SD 151			
	140161510021001	Coolidge Middle School	8
	140161510022004	Madison School	2
Springfield SD 186			
	510841860251009	Washington Middle School	2
	510841860252016	Enos Elem School	8
	510841860252028	McClelland Elem School	1
St Anne CHSD 302			
	320463020160001	St Anne Comm High School	9
Streator Twp HSD 40			
	350500400170001	Streator Twp High School	1
Sunnybrook SD 171			
	140161710021001	Heritage Middle School	3
Thornton Fractional Twp HSD 215			
	140162150170001	Thornton Fractnl No High School	3
Thornton Twp HSD 205			
	140162050170001	Thornton Township High School	6
	140162050170002	Thornridge High School	6
	140162050170003	Thornwood High School	6
Twp HSD 113			
	340491130170002	Highland Park High School	5
United Twp HSD 30			
	490810300170001	United Twp High School	6
Valley View CUSD 365U			
	56099365U262002	Irene King Elem School	1
Vandalia CUSD 203			
	030262030261002	Vandalia Junior High School	2
Venice CUSD 3			
	410570030262002	Venice Elem School	8
W Harvey-Dixmoor PSD 147			
	140161470021001	Rosa L Parks Middle School	8
	140161470022004	Lincoln Elem School	1
	140161470022006	Washington Elem School	8
Wabash CUSD 348			
	200933480262005	North Intermediate Ctr of Educ	1

---

Warren Twp HSD 121	340491210170001	Warren Township High School	4
Waukegan CUSD 60	340490600261001	Jack Benny Middle School	8
	340490600261002	Thomas Jefferson Middle School	5
	340490600261003	Daniel Webster Middle School	8
	340490600261004	Robert E Abbott Middle School	8
	340490600261005	Miguel Juarez Middle School	8
	340490600262007	Clearview Elem School	8
	340490600262008	Glen Flora Elem School	8
	340490600262013	Little Fort Elem School	5
Webber Twp HSD 204	250412040170001	Webber Twp High School	1
West Central CUSD 235	270362350261001	West Central Middle School	2
Zion-Benton Twp HSD 126	340491260170001	Zion-Benton Twnshp Hi Sch	5

## PLAN DE MEJORAMIENTO DEL DISTRITO

A continuación se encuentra una lista de distritos en el estado con fondos de Título I que están bajo el Plan de Mejoramiento de Escuelas de acuerdo a lo estipulado en la Ley Federal del 2001 *No Child Left Behind* (Ningún Niño Debe Quedarse Atrás). De 868 distritos a nivel estatal, 796 son distritos con fondos de Título I, de los cuales 158 distritos o el 18.2 por ciento (de todos los distritos) están en Plan de Mejoramiento de Escuelas.

Nombre del Distrito	Código del Distrito	Número de Años en Plan de Mejoramiento Escolar
Addison SD 4	190220040	5
Alton CUSD 11	410570110	5
Anna Jonesboro CHSD 81	020910810	1
Argo CHSD 217	140162170	1
Armstrong Twp HSD 225	540922250	1
Auburn CUSD 10	510840100	5
Aurora East USD 131	310451310	5
Aurora West USD 129	310451290	5
Beardstown CUSD 15	460090150	5
Belleville Twp HSD 201	500822010	5
Bellwood SD 88	140160880	5
Belvidere CUSD 100	040041000	5
Berkeley SD 87	140160870	5
Berwyn North SD 98	140160980	2
Bloom Twp HSD 206	140162060	5
Bloomington SD 87	170640870	5
Bremen CHSD 228	140162280	5
Brooklyn UD 188	500821880	5
Brookwood SD 167	140161670	5
Cahokia CUSD 187	500821870	5
Cairo USD 1	020020010	5
Calumet City SD 155	140161550	5
Carbondale CHSD 165	300391650	5
Carmi-White County CUSD 5	200970050	5
CCSD 168	140161680	1
Central CUSD 4	320380040	5
Centralia HSD 200	130582000	5
Champaign CUSD 4	090100040	5
Chester CUSD 139	450791390	5
Chicago Heights SD 170	140161700	5
CHSD 117	340491170	5
CHSD 218	140162180	5
CHSD 94	190220940	1
Cicero SD 99	140160990	5
City of Chicago SD 299	150162990	5
Collinsville CUSD 10	410570100	5

---

Cook County SD 130	140161300	5
Country Club Hills SD 160	140161600	5
Crete Monee CUSD 201U	56099201U	5
Danville CCSD 118	540921180	5
Decatur SD 61	390550610	5
Dolton SD 148	140161480	5
Dolton SD 149	140161490	5
DuPage HSD 88	190220880	5
East Alton SD 13	410570130	5
East Alton-Wood River CHSD 14	410570140	5
East Peoria CHSD 309	530903090	2
East St Louis SD 189	500821890	5
Egyptian CUSD 5	020020050	5
Eldorado CUSD 4	200830040	5
Eureka CUD 140	431021400	5
Evanston Twp HSD 202	140162020	5
Fenton CHSD 100	190221000	5
Flossmoor SD 161	140161610	5
Galesburg CUSD 205	330482050	5
Gen George Patton SD 133	140161330	5
Geneseo CUSD 228	280372280	5
Georgetown-Ridge Farm CUD 4	540920040	5
Gillespie CUSD 7	400560070	5
Glenbard Twp HSD 87	190220870	5
Granite City CUSD 9	410570090	5
Hall HSD 502	280065020	1
Harlem Ud 122	041011220	5
Harvard CUSD 50	440630500	5
Harvey SD 152	140161520	5
Havana CUSD 126	380601260	5
Highland CUSD 5	410570050	5
Hillside SD 93	140160930	2
Hinsdale Twp HSD 86	190220860	5
Illini Central CUSD 189	380601890	5
Indian Springs SD 109	140161090	5
J S Morton HSD 201	140162010	5
Jasper County CUD 1	120400010	5
Johnston City CUSD 1	211000010	5
Joliet PSD 86	560990860	5
Joliet Twp HSD 204	560992040	5
Kankakee SD 111	320461110	5
Keeneyville SD 20	190220200	5
La Salle-Peru Twp HSD 120	350501200	2
Lake Park CHSD 108	190221080	5

---

Lansing SD 158	140161580	5
Leyden CHSD 212	140162120	3
Limestone CHSD 310	480723100	1
Lincoln ESD 156	140161560	5
Lincoln Way CHSD 210	560992100	5
Madison CUSD 12	410570120	5
Maine Township HSD 207	140162070	5
Mannheim SD 83	140160830	5
Massac UD 1	020610010	5
Maywood-Melrose Park-Broadview 89	140160890	5
McHenry CHSD 156	440631560	5
Midlothian SD 143	140161430	5
Midwest Central CUSD 191	380601910	5
Moline USD 40	490810400	5
Mount Vernon SD 80	250410800	5
Mt Vernon Twp HSD 201	250412010	2
Mundelein Cons HSD 120	340491200	2
Murphysboro CUSD 186	300391860	5
Niles Twp CHSD 219	140162190	5
North Chicago SD 187	340491870	3
North Greene CUSD 3	400310030	5
Northfield Twp HSD 225	140162250	1
O Fallon Twp HSD 203	500822030	1
Oak Lawn CHSD 229	140162290	1
Oak Park - River Forest SD 200	140162000	2
Oswego CUSD 308	240473080	5
Ottawa ESD 141	350501410	5
Ottawa Twp HSD 140	350501400	3
Paxton-Buckley-Loda CUD 10	090270100	5
Pekin CSD 303	530903030	3
Pembroke CCSD 259	320462590	5
Peoria Heights CUSD 325	480723250	5
Peoria SD 150	480721500	5
Plano CUSD 88	240470880	5
Pontiac Twp HSD 90	170530900	1
Posen-Robbins ESD 143-5	140161435	5
Prairie-Hills ESD 144	140161440	5
Princeton ESD 115	280061150	5
Prophetstown-Lyndon-Tampico CUSD3	550980030	5
Proviso Twp HSD 209	140162090	5
Putnam County CUSD 535	430785350	5
Queen Bee SD 16	190220160	5
Rantoul City SD 137	090101370	3
Rich Twp HSD 227	140162270	5

---

Richland GSD 88a	56099088A	3
Ridgewood CHSD 234	140162340	1
River Bend CUSD 2	550980020	5
Rochelle Twp HSD 212	470712120	2
Rock Falls Twp HSD 301	550983010	1
Rock Island SD 41	490810410	5
Rockford SD 205	041012050	5
Round Lake CUSD 116	340491160	5
Roxana CUSD 1	410570010	5
SD U-46	310450460	5
Sesser-Valier CUSD 196	210281960	5
Sherrard CUSD 200	490812000	5
South Holland SD 151	140161510	5
Sparta CUSD 140	450791400	5
Springfield SD 186	510841860	5
St Anne CHSD 302	320463020	5
Streator Twp HSD 40	350500400	1
Thornton Fractional Twp HSD 215	140162150	3
Thornton Twp HSD 205	140162050	5
Trico CUSD 176	300391760	5
Twp HSD 113	340491130	5
United Twp HSD 30	490810300	5
Urbana SD 116	090101160	5
Valley View CUSD 365U	56099365U	5
Vandalia CUSD 203	030262030	5
Venice CUSD 3	410570030	5
W Harvey-Dixmoor PSD 147	140161470	5
Warren Twp HSD 121	340491210	3
Waukegan CUSD 60	340490600	5
Webber Twp HSD 204	250412040	1
West Chicago ESD 33	190220330	5
Wood River-Hartford ESD 15	410570150	5
Woodstock CUSD 200	440632000	1
Zion-Benton Twp HSD 126	340491260	5